


Municipio de Tecomán, Colima



Cuenta Pública

Septiembre 2019



Municipio de Tecoman, Colima

CONTENIDO

Información Contable ●

- Estado de Actividades
- Estado de Situación Financiera
- Estado de Variación de la Hacienda Pública
- Estado de Cambios en la Situación Financiera
- Estado de Flujos de Efectivo
- Informe Sobre Pasivos Contingentes
- Notas a los Estados Financieros
- Conciliación entre los Ingresos Presupuestarios y los Ingresos Contables
- Conciliación entre los Egresos Presupuestarios y los Gastos Contables
- Estado Analítico del Activo
- Estado Analítico de la Deuda y Otros Pasivos

Información Presupuestaria ●

Estado Analítico de Ingresos

- Rubro de Ingreso
- Fuente de Financiamiento

Estado Analítico del Presupuesto de Egresos

- Clasificación por Objeto del Gasto
- Clasificación por Tipo de Gasto
- Clasificación Administrativa
- Clasificación Funcional
- Clasificación por Fuente de Financiamiento
- Ubicación Geográfica

Información de Deuda ●

- Endeudamiento Neto
- Intereses de la Deuda

Información Programática ●

- Gasto por Categoría Programática
- Programas y Proyectos

Indicadores de Postura Fiscal ●

Anexos ●

- Balanza de Comprobación

■ **Información Contable**





MUNICIPIO DE TECOMAN, COL.
Sistema Integral de Contabilidad Gubernamental
ESTADO DE ACTIVIDADES
DEL 1 DE ENERO AL 30 DE SEPTIEMBRE DE 2019

	2019	2018
INGRESOS		
INGRESOS DE GESTIÓN		
<i>IMPUESTOS</i>	43,098,925.13	38,601,300.51
<i>CUOTAS Y APORTACIONES DE SEGURIDAD SOCIAL</i>	0.00	0.00
<i>CONTRIBUCIONES DE MEJORAS</i>	0.00	0.00
<i>DERECHOS</i>	28,250,048.93	22,193,683.23
<i>PRODUCTOS DE TIPO CORRIENTE</i>	1,841,155.85	1,594,775.58
<i>APROVECHAMIENTOS DE TIPO CORRIENTE</i>	2,369,407.59	1,787,808.23
<i>INGRESOS POR VENTA DE BIENES Y SERVICIOS</i>	0.00	0.00
<i>CONTRIBUCIONES NO COMPRENDIDAS EN LAS FRACCIONES DE LA LEY DE INGRESOS CAUSADAS EN EJERCICIOS FISCALES ANTERIORES PENDIENTES DE LIQUIDACIÓN O PAGO</i>	0.00	0.00
TOTAL INGRESOS DE GESTIÓN	75,559,537.50	64,177,567.55
PARTICIPACIONES, APORTACIONES, TRANSFERENCIAS, ASIGNACIONES, SUBSIDIOS Y OTRAS AYUDAS		
<i>PARTICIPACIONES Y APORTACIONES</i>	296,211,758.81	268,595,584.51
<i>TRANSFERENCIAS, ASIGNACIONES, SUBSIDIOS Y OTRAS AYUDAS</i>	0.00	0.00
TOTAL PARTICIPACIONES, APORTACIONES, TRANSFERENCIAS, ASIGNACIONES, SUBSIDIOS Y OTRAS AYUDAS	296,211,758.81	268,595,584.51
OTROS INGRESOS		
<i>INGRESOS FINANCIEROS</i>	0.00	0.00
<i>BENEFICIOS POR VARIACIÓN DE INVENTARIOS</i>	0.00	0.00
<i>DISMINUCIÓN DE ESTIMACIONES, PROVISIONES Y RESERVAS POR EXCESO</i>	0.00	0.00
<i>OTROS INGRESOS</i>	0.00	0.00
<i>INGRESOS EXTRAORDINARIOS</i>	0.00	0.00
TOTAL OTROS INGRESOS	0.00	0.00
TOTAL INGRESOS	371,771,296.31	332,773,152.06
GASTOS Y OTRAS PÉRDIDAS		
GASTOS DE FUNCIONAMIENTO		
<i>SERVICIOS PERSONALES</i>	140,073,461.26	128,059,522.69
<i>MATERIALES Y SUMINISTROS</i>	12,468,491.54	21,501,183.44
<i>SERVICIOS GENERALES</i>	34,332,261.28	28,039,389.62
TOTAL GASTOS DE FUNCIONAMIENTO	186,874,214.08	177,600,095.75

"BAJO PROTESTA DE DECIR VERDAD DECLARAMOS QUE LOS ESTADOS FINANCIEROS Y SUS NOTAS, SON RAZONABLEMENTE CORRECTOS Y SON REONSABILIDAD DEL EMISOR"

Fecha: 09/10/2019 05:23:45 p.m.

Pág.: 2



MUNICIPIO DE TECOMAN, COL.
Sistema Integral de Contabilidad Gubernamental
ESTADO DE ACTIVIDADES
DEL 1 DE ENERO AL 30 DE SEPTIEMBRE DE 2019

	2019	2018
TRANSFERENCIAS, ASIGNACIONES, SUBSIDIOS Y OTRAS AYUDAS		
<i>TRANSFERENCIAS INTERNAS Y ASIGNACIONES AL SECTOR PÚBLICO</i>	17,792,461.92	16,461,810.00
<i>TRANSFERENCIAS AL RESTO DEL SECTOR PUBLICO</i>	0.00	0.00
<i>SUBSIDIOS Y SUBENCIONES</i>	869,242.00	871,632.00
<i>AYUDAS SOCIALES</i>	1,505,934.38	1,402,551.98
<i>PENSIONES Y JUBILACIONES</i>	43,203,394.93	30,134,782.85
<i>TRANSFERENCIAS A FIDEICOMISOS, MANDATOS Y CONTRATOS ANALOGOS.</i>	0.00	0.00
<i>TRANSFERENCIAS A LA SEGURIDAD SOCIAL</i>	0.00	0.00
<i>DONATIVOS</i>	0.00	0.00
<i>TRANSFERENCIAS AL EXTERIOR</i>	0.00	0.00
TOTAL TRANSFERENCIAS, ASIGNACIONES, SUBSIDIOS Y OTRAS AYUDAS	63,371,033.23	48,870,776.83
PARTICIPACIONES Y APORTACIONES		
<i>PARTICIPACIONES</i>	297,646.70	206,224.20
<i>APORTACIONES</i>	0.00	0.00
<i>CONVENIOS</i>	0.00	0.00
TOTAL PARTICIPACIONES Y APORTACIONES	297,646.70	206,224.20
INTERESES, COMISIONES Y OTROS GASTOS DE LA DEUDA PÚBLICA		
<i>INTERESES DE LA DEUDA PUBLICA</i>	4,964,981.08	3,959,253.43
<i>COMISIONES DE LA DEUDA PUBLICA</i>	0.00	0.00
<i>GASTOS DE LA DEUDA PUBLICA</i>	0.00	0.00
<i>COSTO POR CEBERTURAS</i>	0.00	0.00
<i>APOYOS FINANCIEROS</i>	0.00	0.00
TOTAL INTERESES, COMISIONES Y OTROS GASTOS DE LA DEUDA PÚBLICA	4,964,981.08	3,959,253.43
OTROS GASTOS Y PÉRDIDAS EXTRAORDINARIAS		
<i>ESTIMACIONES, DEPRECIACIONES, DETERIOROS, OBSOLESCENCIA Y AMORTIZACIONES</i>	0.00	0.00
<i>PROVISIONES</i>	0.00	0.00
<i>DISMINUCION DE INVENTARIOS</i>	0.00	0.00
<i>AUMENTO POR INSUFICIENCIA DE ESTIMACIONES POR PÉRDIDA O DETERIORO U OBSOLESCENCIA</i>	0.00	0.00
<i>AUMENTO POR INSUFICIENCIA DE PROVISIONES</i>	0.00	0.00
<i>OTROS GASTOS</i>	-1,108.88	172.45
TOTAL OTROS GASTOS Y PÉRDIDAS EXTRAORDINARIAS	-1,108.88	172.45
INVERSION PUBLICA		
<i>INVERSION PUBLICA NO CAPITALIZABLE</i>	0.00	0.00

"BAJO PROTESTA DE DECIR VERDAD DECLARAMOS QUE LOS ESTADOS FINANCIEROS Y SUS NOTAS, SON RAZONABLEMENTE CORRECTOS Y SON RESPONSABILIDAD DEL EMISOR"

Fecha: 09/10/2019 05:23:45 p.m.



MUNICIPIO DE TECOMAN, COL.
Sistema Integral de Contabilidad Gubernamental
ESTADO DE ACTIVIDADES
DEL 1 DE ENERO AL 30 DE SEPTIEMBRE DE 2019

	2019	2018
TOTAL INVERSION PUBLICA	0.00	0.00
TOTAL GASTOS Y OTRAS PÉRDIDAS	255,506,766.21	230,636,522.66
RESULTADO DEL EJERCICIO (AHORRO/DESAHORRO)	116,264,530.10	102,136,629.40



TESORERO MUNICIPAL

C.P. J. JESUS ROJAS FERMIN

TESORERIA
MUNICIPAL



PRESIDENTE MUNICIPAL

ING. ELIAS ANTONIO LOZANO OCHOA

PRESIDENCIA



DIRECTOR DE EGRESOS Y CONTABILIDAD

C.P. J. JESUS MORAN FLORES

DIRECCIÓN DE
EGRESOS



MUNICIPIO DE TECOMAN, COL.
Sistema Integral de Contabilidad Gubernamental
ESTADO DE SITUACION FINANCIERA
AL 30 DE SEPTIEMBRE DE 2019

	2019	2018		2019	2018
ACTIVO			PASIVO		
ACTIVO CIRCULANTE			PASIVO CIRCULANTE		
EFFECTIVO Y EQUIVALENTES	88,937,087.80	18,512,543.64	CUENTAS POR PAGAR A CORTO PLAZO	140,012,570.59	122,989,258.19
DERECHOS A RECIBIR EFECTIVO O EQUIVALENTES	29,604,405.79	26,016,640.30	DOCUMENTOS POR PAGAR A CORTO PLAZO	0.00	0.00
DERECHOS A RECIBIR BIENES O SERVICIOS	-15,830.20	202,584.93	PORCIÓN A CORTO PLAZO DE LA DEUDA PÚBLICA A LARGO PLAZO	6,951,061.52	1,675,125.45
INVENTARIOS	0.00	0.00	TÍTULOS Y VALORES A CORTO PLAZO	0.00	0.00
ALMACÉN	0.00	0.00	PASIVOS DIFERIDOS A CORTO PLAZO	0.00	0.00
ESTIMACIÓN POR PÉRDIDAS O DETERIORO DE ACTIVOS CIRCULANTES	0.00	0.00	FONDOS Y BIENES DE TERCEROS EN GARANTÍA Y/O ADMINISTRACIÓN A CORTO PLAZO	0.00	0.00
OTROS ACTIVOS CIRCULANTES	0.00	0.00	PROVISIONES A CORTO PLAZO	18,718,143.78	18,674,759.57
TOTAL ACTIVO CIRCULANTE	118,525,663.39	44,731,768.87	OTROS PASIVOS A CORTO PLAZO	0.00	0.00
			TOTAL PASIVO CIRCULANTE	165,681,775.89	143,339,143.21
ACTIVO NO CIRCULANTE			PASIVO NO CIRCULANTE		
INVERSIONES FINANCIERAS A LARGO PLAZO	0.00	0.00	CUENTAS POR PAGAR A LARGO PLAZO	0.00	0.00
DERECHOS A RECIBIR EFECTIVO O EQUIVALENTES A LARGO PLAZO	0.00	0.00	DOCUMENTOS POR PAGAR A LARGO PLAZO	0.00	0.00
BIENES INMUEBLES, INFRAESTRUCTURA Y CONSTRUCCIONES EN PROCESO	450,190,685.70	426,302,147.52	DEUDA PÚBLICA A LARGO PLAZO	48,627,642.72	52,404,635.17
BIENES MUEBLES	122,659,234.55	114,924,969.44	PASIVOS DIFERIDOS A LARGO PLAZO	0.00	0.00
ACTIVOS INTANGIBLES	440,809.99	440,809.99	FONDOS Y BIENES DE TERCEROS EN GARANTÍA Y/O ADMINISTRACIÓN A LARGO PLAZO	0.00	0.00
DEPRECIACIONES, DETERIORO Y AMORTIZACIONES	0.00	0.00			

"BAJO PROTESTA DE DECIR VERDAD DECLARAMOS QUE LOS ESTADOS FINANCIEROS Y SUS NOTAS, SON RAZONABLEMENTE CORRECTOS Y SON RESPONSABILIDAD DEL EMISOR"

Fecha: 09/10/2019 05:23:45 p.m.



MUNICIPIO DE TECOMAN, COL.
Sistema Integral de Contabilidad Gubernamental
ESTADO DE SITUACION FINANCIERA
AL 30 DE SEPTIEMBRE DE 2019

	2019	2018		2019	2018
<i>ACUMULADAS DE BIENES</i>			<i>PLAZO</i>		
<i>ACTIVOS DIFERIDOS</i>	0.00	0.00	<i>PROVISIONES A LARGO PLAZO</i>	0.00	0.00
<i>ESTIMACIÓN POR PÉRDIDAS O DETERIORO DE ACTIVOS NO CIRCULANTES</i>	0.00	0.00	TOTAL PASIVO NO CIRCULANTE	48,627,642.72	52,404,635.17
<i>OTROS ACTIVOS NO CIRCULANTES</i>	0.00	0.00			
TOTAL ACTIVO NO CIRCULANTE	573,290,730.24	541,667,926.95	TOTAL PASIVO	214,309,418.61	195,743,778.38
TOTAL ACTIVO	691,816,393.63	586,399,695.82	HACIENDA PUBLICA/ PATRIMONIO		
			HACIENDA PUBLICA/ PATRIMONIO CONTRIBUIDO		
			<i>APORTACIONES</i>	112,800,105.42	112,800,105.42
			<i>DONACIONES DE CAPITAL</i>	0.00	0.00
			<i>ACTUALIZACIÓN DE LA HACIENDA PÚBLICA/ PATRIMONIO</i>	0.00	0.00
			TOTAL HACIENDA PUBLICA/ PATRIMONIO CONTRIBUIDO	112,800,105.42	112,800,105.42
			HACIENDA PUBLICA/ PATRIMONIO GENERADO		
			<i>RESULTADO DEL EJERCICIO (AHORRO/DESAHORRO)</i>	116,264,530.10	102,136,629.40
			<i>RESULTADOS DE EJERCICIOS ANTERIORES</i>	248,442,339.50	175,719,182.62
			<i>REVALÚOS</i>	0.00	0.00
			<i>RESERVAS</i>	0.00	0.00
			<i>RECTIFICACIONES DE RESULTADOS DE EJERCICIOS ANTERIORES</i>	0.00	0.00
			TOTAL HACIENDA	364,706,869.60	277,855,812.02

"BAJO PROTESTA DE DECIR VERDAD DECLARAMOS QUE LOS ESTADOS FINANCIEROS Y SUS NOTAS, SON RAZONABLEMENTE CORRECTOS Y SON REPOSABILIDAD DEL EMISOR"



MUNICIPIO DE TECOMAN, COL.
 Sistema Integral de Contabilidad Gubernamental
ESTADO DE SITUACION FINANCIERA
AL 30 DE SEPTIEMBRE DE 2019

Nota: Estas firmas corresponden al ESTADO DE SITUACION FINANCIERA

2019

2018

2019


2018



TESORERO MUNICIPAL

C.P. J. JESUS ROJAS FERMIN

TESORERIA
MUNICIPAL



PRESIDENTE MUNICIPAL

ING. ELIAS ANTONIO LOZANO OCHOA

PRESIDENCIA



DIRECTOR DE EGRESOS Y CONTABILIDAD

C.P. J. JESUS MORAN FLORES



DIRECCION DE
EGRESOS

"BAJO PROTESTA DE DECIR VERDAD DECLARAMOS QUE LOS ESTADOS FINANCIEROS Y SUS NOTAS, SON RAZONABLEMENTE CORRECTOS Y SON RESPONSABILIDAD DEL EMISOR"

Fecha: 09/10/2019 05:23:45 p.m.



MUNICIPIO DE TECOMAN, COL.
Sistema Integral de Contabilidad Gubernamental
ESTADO DE VARIACION EN LA HACIENDA PUBLICA
DEL 1 DE ENERO AL 30 DE SEPTIEMBRE DE 2019

Concepto	Hacienda Pública/Patrimonio Contribuido	Hacienda Pública/Patrimonio Gen. Ejer. Ant.	Hacienda Pública/Patrimonio Gen. Ejer.	Exceso o Insuficiencia en la Actualización de la	Total
Hacienda Pública / Patrimonio Contribuido Neto 2018	112,800,105.42				112,800,105.42
<i>Aportaciones</i>	112,800,105.42				112,800,105.42
<i>Donaciones de Capital</i>		0.00			0.00
<i>Actualización de la Hacienda Pública/Patrimonio</i>		0.00			0.00
Hacienda Pública / Patrimonio Generado Neto 2018		175,717,502.25	83,665,621.57		259,383,123.82
<i>Resultados del Ejercicio (Ahorro/DesAhorro)</i>			83,665,621.57		83,665,621.57
<i>Resultados de Ejercicios Anteriores</i>		175,717,502.25			175,717,502.25
<i>Revalúos</i>		0.00			0.00
<i>Reservas</i>		0.00			0.00
<i>Rectificaciones de Resultados de Ejercicios Anteriores</i>		0.00			0.00
Exceso o Insuficiencia en la Actualización de la Hacienda Pública/Patrimonio Neto 2018				0.00	0.00
<i>Resultados por Posición Monetaria</i>				0.00	0.00
<i>Resultados por Tenencia de Activos no Monetarios</i>				0.00	0.00
Hacienda Pública/Patrimonio Neto Final 2018	112,800,105.42	175,717,502.25	83,665,621.57	0.00	372,183,229.24
Cambios en la Hacienda Pública/Patrimonio Contribuido Neto 2019	0.00				0.00
<i>Aportaciones</i>	0.00				0.00
<i>Donaciones de Capital</i>	0.00				0.00
<i>Actualización de la Hacienda Pública/Patrimonio</i>	0.00				0.00
Variaciones de la Hacienda Pública/Patrimonio Generado Neto 2019		-10,940,784.32	116,264,530.10		105,323,745.78
<i>Resultados del Ejercicio (Ahorro/Desahorro)</i>			116,264,530.10		116,264,530.10
<i>Resultados de Ejercicios Anteriores</i>		-10,940,784.32	0.00		-10,940,784.32
<i>Revalúos</i>			0.00		0.00
<i>Reservas</i>			0.00		0.00
<i>Rectificaciones de Resultados de Ejercicios Anteriores</i>			0.00		0.00

"BAJO PROTESTA DE DECIR VERDAD DECLARAMOS QUE LOS ESTADOS FINANCIEROS Y SUS NOTAS, SON RAZONABLEMENTE CORRECTOS Y SON RESPONSABILIDAD DEL EMISOR"



MUNICIPIO DE TECOMAN, COL.
 Sistema Integral de Contabilidad Gubernamental
ESTADO DE VARIACION EN LA HACIENDA PUBLICA
DEL 1 DE ENERO AL 30 DE SEPTIEMBRE DE 2019

Concepto	Hacienda Pública/Patrimonio Contribuido	Hacienda Pública/Patrimonio Gen. Ejer. Ant.	Hacienda Pública/Patrimonio Gen. Ejer.	Exceso o Insuficiencia en la Actualización de la	Total
Cambios en el Exceso o Insuficiencia en la Actualización de la Hacienda Pública/Patrimonio Neto 2019				0.00	0.00
<i>Resultado por Posición Monetaria</i>				<i>0.00</i>	<i>0.00</i>
<i>Resultado por Tenencia de Activos no Monetarios</i>				<i>0.00</i>	<i>0.00</i>
Hacienda Pública/Patrimonio Neto Final 2019	112,800,105.42	164,776,717.93	199,930,151.67	0.00	477,506,975.02



TESORERO MUNICIPAL

TESORERIA MUNICIPAL
 C.P. J. JESUS ROJAS FERMIN



PRESIDENCIA

PRESIDENTE MUNICIPAL

ING. ELIAS ANTONIO LOZANO OCHOA

DIRECTOR DE EGRESOS Y CONTABILIDAD

C.P. J. JESUS MORAN FLORES

DIRECCIÓN DE EGRESOS



MUNICIPIO DE TECOMAN, COL.
Sistema Integral de Contabilidad Gubernamental
ESTADO DE CAMBIOS EN LA SITUACION FINANCIERA
1 DE ENERO AL 30 DE SEPTIEMBRE DE 2019

	Origen	Aplicación
ACTIVO		
ACTIVO CIRCULANTE		
<i>EFFECTIVO Y EQUIVALENTES</i>	0.00	78,119,980.03
<i>DERECHOS A RECIBIR EFECTIVO O EQUIVALENTES</i>	4,723,392.38	0.00
<i>DERECHOS A RECIBIR BIENES O SERVICIOS</i>	15,830.20	0.00
<i>INVENTARIOS</i>	0.00	0.00
<i>ALMACÉN</i>	0.00	0.00
<i>ESTIMACIÓN POR PÉRDIDAS O DETERIORO DE ACTIVOS CIRCULANTES</i>	0.00	0.00
<i>OTROS ACTIVOS CIRCULANTES</i>	0.00	0.00
TOTAL ACTIVO CIRCULANTE	4,739,222.58	78,119,980.03
ACTIVO NO CIRCULANTE		
<i>INVERSIONES FINANCIERAS A LARGO PLAZO</i>	0.00	0.00
<i>DERECHOS A RECIBIR EFECTIVO O EQUIVALENTES A LARGO PLAZO</i>	0.00	0.00
<i>BIENES INMUEBLES, INFRAESTRUCTURA Y CONSTRUCCIONES EN PROCESO</i>	0.00	18,336,325.90
<i>BIENES MUEBLES</i>	0.00	7,522,810.12
<i>ACTIVOS INTANGIBLES</i>	0.00	0.00
<i>DEPRECIACIONES, DETERIORO Y AMORTIZACIONES ACUMULADAS DE BIENES</i>	0.00	0.00
<i>ACTIVOS DIFERIDOS</i>	0.00	0.00
<i>ESTIMACIÓN POR PÉRDIDAS O DETERIORO DE ACTIVOS NO CIRCULANTES</i>	0.00	0.00
<i>OTROS ACTIVOS NO CIRCULANTES</i>	0.00	0.00
TOTAL ACTIVO NO CIRCULANTE	0.00	25,859,136.02
TOTAL ACTIVO	4,739,222.58	103,979,116.05
PASIVO		
PASIVO CIRCULANTE		
<i>CUENTAS POR PAGAR A CORTO PLAZO</i>	14,174,108.05	0.00
<i>DOCUMENTOS POR PAGAR A CORTO PLAZO</i>	0.00	0.00
<i>PORCIÓN A CORTO PLAZO DE LA DEUDA PÚBLICA A LARGO PLAZO</i>	0.00	16,948,938.48
<i>TÍTULOS Y VALORES A CORTO PLAZO</i>	0.00	0.00
<i>PASIVOS DIFERIDOS A CORTO PLAZO</i>	0.00	0.00
<i>FONDOS Y BIENES DE TERCEROS EN GARANTÍA Y/O ADMINISTRACIÓN A CORTO PLAZO</i>	0.00	0.00
<i>PROVISIONES A CORTO PLAZO</i>	467,970.57	0.00
<i>OTROS PASIVOS A CORTO PLAZO</i>	0.00	0.00

"BAJO PROTESTA DE DECIR VERDAD DECLARAMOS QUE LOS ESTADOS FINANCIEROS Y SUS NOTAS, SON RAZONABLEMENTE CORRECTOS Y SON RESPONSABILIDAD DEL EMISOR"

Fecha: 09/10/2019 05:23:46 p.m.



MUNICIPIO DE TECOMAN, COL.
Sistema Integral de Contabilidad Gubernamental
ESTADO DE CAMBIOS EN LA SITUACION FINANCIERA
1 DE ENERO AL 30 DE SEPTIEMBRE DE 2019

	Origen	Aplicación
TOTAL PASIVO CIRCULANTE	14,642,078.62	16,948,938.48
PASIVO NO CIRCULANTE		
<i>CUENTAS POR PAGAR A LARGO PLAZO</i>	0.00	0.00
<i>DOCUMENTOS POR PAGAR A LARGO PLAZO</i>	0.00	0.00
<i>DEUDA PÚBLICA A LARGO PLAZO</i>	0.00	3,776,992.45
<i>PASIVOS DIFERIDOS A LARGO PLAZO</i>	0.00	0.00
<i>FONDOS Y BIENES DE TERCEROS EN GARANTÍA Y/O ADMINISTRACIÓN A LARGO PLAZO</i>	0.00	0.00
<i>PROVISIONES A LARGO PLAZO</i>	0.00	0.00
TOTAL PASIVO NO CIRCULANTE	0.00	3,776,992.45
TOTAL PASIVO	14,642,078.62	20,725,930.93
HACIENDA PUBLICA/ PATRIMONIO		
HACIENDA PUBLICA/ PATRIMONIO CONTRIBUIDO		
<i>APORTACIONES</i>	0.00	0.00
<i>DONACIONES DE CAPITAL</i>	0.00	0.00
<i>ACTUALIZACIÓN DE LA HACIENDA PÚBLICA/ PATRIMONIO</i>	0.00	0.00
TOTAL HACIENDA PUBLICA/ PATRIMONIO CONTRIBUIDO	0.00	0.00
HACIENDA PUBLICA/ PATRIMONIO GENERADO		
<i>RESULTADO DEL EJERCICIO (AHORRO/DESAHORRO)</i>	116,264,530.10	0.00
<i>RESULTADOS DE EJERCICIOS ANTERIORES</i>	0.00	10,940,784.32
<i>REVALÚOS</i>	0.00	0.00
<i>RESERVAS</i>	0.00	0.00
<i>RECTIFICACIONES DE RESULTADOS DE EJERCICIOS ANTERIORES</i>	0.00	0.00
TOTAL HACIENDA PUBLICA/ PATRIMONIO GENERADO	116,264,530.10	10,940,784.32
EXCESO O INSUFICIENCIA EN LA ACTUALIZACION DE LA HACIENDA PUBLICA/ PATRIMONIO		
<i>RESULTADO POR POSICIÓN MONETARIA</i>	0.00	0.00
<i>RESULTADO POR TENENCIA DE ACTIVOS NO MONETARIOS</i>	0.00	0.00
TOTAL EXCESO O INSUFICIENCIA EN LA ACTUALIZACION DE LA HACIENDA PUBLICA/ PATRIMONIO	0.00	0.00
TOTAL HACIENDA PUBLICA/ PATRIMONIO	116,264,530.10	10,940,784.32

"BAJO PROTESTA DE DECIR VERDAD DECLARAMOS QUE LOS ESTADOS FINANCIEROS Y SUS NOTAS, SON RAZONABLEMENTE CORRECTOS Y SON REponsABILIDAD DEL EMISOR"

Fecha: 09/10/2019 05:23:46 p.m.



MUNICIPIO DE TECOMAN, COL.
 Sistema Integral de Contabilidad Gubernamental
 ESTADO DE CAMBIOS EN LA SITUACION FINANCIERA
 1 DE ENERO AL 30 DE SEPTIEMBRE DE 2019

TOTAL PASIVO Y HACIENDA PUBLICA/ PATRIMONIO

Origen	Aplicación
130,906,608.72	31,666,715.25



TESORERO MUNICIPAL

TESORERIA MUNICIPAL
 C.P. J. JESUS ROJAS FERMIN



PRÉSIDENTE MUNICIPAL

ING. ELIAS ANTONIO LOZANO OCHOA

PRESIDENCIA



DIRECTOR DE EGRESOS Y CONTABILIDAD

C.P. J. JESUS MORAN FLORES



DIRECCIÓN DE EGRESOS



MUNICIPIO DE TECOMAN, COL.
Sistema Integral de Contabilidad Gubernamental
ESTADO DE FLUJOS DE EFECTIVO
DEL 1 DE ENERO AL 30 DE SEPTIEMBRE DE 2019

Concepto	2019	2018
FLUJOS DE EFECTIVO DE LAS ACTIVIDADES DE OPERACION		
ORIGEN	371,771,296.31	332,773,152.06
IMPUESTOS	43,098,925.13	38,601,300.51
CUOTAS Y APORTACIONES DE SEGURIDAD SOCIAL	0.00	0.00
CONTRIBUCIONES DE MEJORAS	0.00	0.00
DERECHOS	28,250,048.93	22,193,683.23
PRODUCTOS DE TIPO CORRIENTE	1,841,155.85	1,594,775.58
APROVECHAMIENTOS DE TIPO CORRIENTE	2,369,407.59	1,787,808.23
INGRESOS POR VENTA DE BIENES Y SERVICIOS	0.00	0.00
CONTRIBUCIONES NO COMPRENDIDAS EN LAS FRACCIONES DE LA LEY DE INGRESOS CAUSADAS EN EJERCICIOS FISCALES ANTERIORES	0.00	0.00
PENDIENTES DE LIQUIDACIÓN O PAGO		
PARTICIPACIONES Y APORTACIONES	296,211,758.81	268,595,584.51
TRANSFERENCIAS, ASIGNACIONES, SUBSIDIOS Y OTRAS AYUDAS	0.00	0.00
OTROS ORIGENES DE OPERACIÓN	0.00	0.00
APLICACION	255,506,766.21	230,636,522.66
SERVICIOS PERSONALES	140,073,461.26	128,059,522.69
MATERIALES Y SUMINISTROS	12,468,491.54	21,501,183.44
SERVICIOS GENERALES	34,332,261.28	28,039,389.62
TRANSFERENCIAS INTERNAS Y ASIGNACIONES AL SECTOR PÚBLICO	17,792,461.92	16,461,810.00
TRANSFERENCIAS AL RESTO DEL SECTOR PUBLICO	0.00	0.00
SUBSIDIOS Y SUBENCIONES	869,242.00	871,632.00
AYUDAS SOCIALES	1,505,934.38	1,402,551.98
PENSIONES Y JUBILACIONES	43,203,394.93	30,134,782.85
TRANSFERENCIAS A FIDEICOMISOS, MANDATOS Y CONTRATOS ANALOGOS.	0.00	0.00
TRANSFERENCIAS A LA SEGURIDAD SOCIAL	0.00	0.00
DONATIVOS	0.00	0.00
TRANSFERENCIAS AL EXTERIOR	0.00	0.00
PARTICIPACIONES	297,646.70	206,224.20
APORTACIONES	0.00	0.00
CONVENIOS	0.00	0.00
OTRAS APLICACIONES DE OPERACIÓN	4,963,872.20	3,959,425.88
FLUJOS NETOS DE EFECTIVO POR ACTIVIDADES DE OPERACION	116,264,530.10	102,136,629.40

"BAJO PROTESTA DE DECIR VERDAD DECLARAMOS QUE LOS ESTADOS FINANCIEROS Y SUS NOTAS, SON RAZONABLEMENTE CORRECTOS Y SON RESPONSABILIDAD DEL EMISOR"

Fecha: 09/10/2019 05:23:49 p.m.



MUNICIPIO DE TECOMAN, COL.
Sistema Integral de Contabilidad Gubernamental
ESTADO DE FLUJOS DE EFECTIVO
DEL 1 DE ENERO AL 30 DE SEPTIEMBRE DE 2019

Concepto	2019	2018
FLUJOS DE EFECTIVO DE LAS ACTIVIDADES DE INVERSION		
<u>ORIGEN</u>	8,590,833.98	14,999,756.40
BIENES INMUEBLES, INFRA ESTRUCTURA Y CONSTRUCCIONES EN PROCESO	6,843,590.54	14,844,416.39
BIENES MUEBLES	1,650,000.00	0.00
OTROS ORIGENES DE INVERSION	97,243.44	155,340.01
<u>APLICACION</u>	45,390,754.32	65,749,894.60
BIENES INMUEBLES, INFRA ESTRUCTURA Y CONSTRUCCIONES EN PROCESO	25,179,916.44	62,482,348.12
BIENES MUEBLES	9,172,810.12	2,561,477.36
OTRAS APLICACIONES DE INVERSION	11,038,027.76	706,069.12
FLUJOS NETOS DE EFECTIVO POR ACTIVIDADES DE INVERSION	-36,799,920.34	-50,750,138.20
FLUJOS DE EFECTIVO DE LAS ACTIVIDADES DE FINANCIAMIENTO		
<u>ORIGEN</u>	485,591,559.54	516,566,182.89
ENDEUDAMIENTO NETO	3,786,153.32	52,767,842.67
- INTERNO	3,786,153.32	52,767,842.67
- EXTERNO	0.00	0.00
OTROS ORIGENES DE FINANCIAMIENTO	481,805,406.22	463,798,340.22
<u>APLICACION</u>	486,936,189.27	557,319,497.61
SERVICIOS DE LA DEUDA	24,512,084.25	60,976,870.32
- INTERNO	24,512,084.25	60,976,870.32
- EXTERNO	0.00	0.00
OTRAS APLICACIONES DE FINANCIAMIENTO	462,424,105.02	496,342,627.29

"BAJO PROTESTA DE DECIR VERDAD DECLARAMOS QUE LOS ESTADOS FINANCIEROS Y SUS NOTAS, SON RAZONABLEMENTE CORRECTOS Y SON REPOSABILIDAD DEL EMISOR"

Fecha: 09/10/2019 05:23:49 p.m.



MUNICIPIO DE TECOMAN, COL.
 Sistema Integral de Contabilidad Gubernamental
ESTADO DE FLUJOS DE EFECTIVO
 DEL 1 DE ENERO AL 30 DE SEPTIEMBRE DE 2019

Concepto	2019	2018
FLUJOS NETOS DE EFECTIVO POR ACTIVIDADES DE FINANCIAMIENTO	-1,344,629.73	-40,753,314.72
INCREMENTO/DISMINUCION NETA EN EL EFECTIVO Y EQUIVALENTES AL EFECTIVO	78,119,980.03	10,633,176.48
EFFECTIVO Y EQUIVALENTES AL EFECTIVO AL INICIO DEL EJERCICIO	10,817,107.77	7,879,367.16
EFFECTIVO Y EQUIVALENTES AL EFECTIVO AL FINAL DEL EJERCICIO	88,937,087.80	18,512,543.64



TESORERO MUNICIPAL

C.P. J. JESUS ROJAS FERMIN

TESORERIA MUNICIPAL



PRESIDENTE MUNICIPAL

ING. ELIAS ANTONIO LOZANO OCHOA

PRESIDENCIA

DIRECTOR DE EGRESOS Y CONTABILIDAD

C.P. J. JESUS MORAN FLORES



DIRECCIÓN DE EGRESOS

Con el propósito de dar cumplimiento a los artículos 46 y 49 de la Ley General de Contabilidad Gubernamental (LGCG), así como a la normatividad emitida por el Consejo Nacional de Armonización Contable (CONAC), los cuales fundamentan que los entes públicos deberán acompañar notas a los estados financieros de cuyos rubros que así lo requieren, en seguida se presentan las correspondientes al mes de **Septiembre de 2019**. Los tres tipos de notas que acompañan a los estados financieros, son:

- a) Notas de Desglose
- b) Notas de Memoria
- c) Notas de Gestión Administrativa

A) NOTAS DE DESGLOSE

I. NOTAS AL ESTADO DE SITUACION FINANCIERA

ACTIVO

Efectivo y Equivalentes.

1. Integrado por la cuenta de Bancos/Tesorería, la cual al cierre de la cuenta del mes de Septiembre 2019 presenta un saldo de \$ 88'937,087.80 (Ochenta y Ocho Millones Novecientos Treinta y Siete Mil Ochenta y Siete Pesos 80/100 M.N.), a continuación, se detallan las cuentas de mayor relevancia:

Tipo / Rubro	Monto
Recursos Propios / Gastos Corrientes	11,465,958.24
Recursos FORTAMUN	15,611,365.31
Recursos FAIS 2013	26,484.49
Recursos FAIS 2014	154,393.41
Recursos de Programas Federales FAIS 2016	41,256.74
Recursos de Programas Federales FAIS 2018	6,561.02
Recursos de Programas Federales Crédito FAIS 2016	15,682.23
Recursos de Programas Federales FAIS 2019	37,903,041.84
Recursos de Programas Federales FORTASEG FEDERAL 2019	15,334,689.70
Recursos de Programas Federales FORTASEG MUNICIPAL 2019	5,097,485.17
Recursos 3x1 Migrantes Federal 2015	57,052.88
Recursos Hábitat Federal 2014	24,616.66
Recursos Hábitat Federal 2015	32,125.55
Recursos Rescate de Espacios Públicos 2015	10,372.92
Recursos de Programas Federales FORTALECE 2016	93,046.41
Recursos de Programas Federales Desarrollo Regional 2016	30,741.64
Recursos Fondo Metropolitano 2015	137,197.71
Recurso Fondo Metropolitano 2016	134,212.41
Recursos de Infraestructura Indígena 2017	26,469.14
Recursos de Programas Federales PROYECTOS DE DESARROLLO REGIONAL 2018	8,540.62

Derechos a Recibir Efectivo o Equivalentes.

2. En este rubro se reflejan los Deudores y Cuentas por Cobrar del Municipio, con un saldo al cierre del mes de Septiembre por la cantidad de \$29'604,405.79 (Veintinueve Millones Seiscientos Cuatro Mil Cuatrocientos Cinco Pesos 79/100 M.N.).

Tipo / Rubro	Importe	Monto
Cuentas por Cobrar a Corto Plazo		234,554.84
<i>Cuentas por cobrar a empleados y funcionarios</i>	129,554.84	
<i>Otras cuentas por cobrar</i>	105,000.00	
Deudores Diversos por Cobrar a Corto Plazo		27,345,825.30
<i>Deudores Diversos por Responsabilidades de Funcionarios y Empleados</i>	868,084.35	
<i>Deudores Diversos por Gastos a Comprobar</i>	637,596.46	
<i>Otros Deudores Diversos</i>	25,776,393.86	
<i>Deudores por Fondos Revolventes</i>	89,347.50	

La más representativa es la cuenta de Otros Deudores Diversos por el adeudo que tiene la **Comisión de Agua Potable y Alcantarillado del Municipio de Tecomán** con el Municipio.

Bienes Inmuebles, Infraestructura y Construcciones en Proceso.

3. Corresponde al Activo No Circulante, al cierre del periodo arroja un saldo de \$ 450'190,685.70 (Cuatrocientos Cincuenta Millones Ciento Noventa Mil Seiscientos Ochenta y Cinco Pesos 70/100 M.N.), las cuales se conforman principalmente por los bienes adquiridos y construcciones en proceso en bienes de dominio público.

Tipo / Rubro	Monto
Terrenos	9,676,870.51
Edificios no Habitacionales	111,416,201.01
Construcciones en proceso en Bienes de Dominio Público	291,988,477.39
Construcciones en proceso en Bienes Propios	37,109,136.79

Bienes Muebles.

4. Estos de igual forma pertenecen al Activo No Circulante y representan las existencias de Mobiliario y Equipo, Equipo de Transporte, Equipo de Defensa y Seguridad, así como también la Maquinaria y otras Herramientas necesaria para la operación, la cual al cierre del periodo tiene un saldo de \$ 122'659,234.55 (Ciento Veintidós Millones Seiscientos Cincuenta y Nueve Mil Doscientos Treinta y Cuatro Pesos 55/100 M.N.).

Tipo / Rubro	Monto
Mobiliario y Equipo de Administración	16,107,063.33
Mobiliario y Equipo Educativo y Recreativo	948,689.18
Equipo e Instrumental Médico y de Laboratorio	2,891.10
Equipo de Transporte	66,955,795.40
Equipo de Defensa y seguridad	8,036,894.88
Maquinaria Otros Equipo y Herramientas	30,607,900.66

Activos Intangibles.

5. Representa el SOFTWARE de los sistemas de administración del Municipio, con un saldo por el monto de \$440,809.99 (Cuatrocientos Cuarenta Mil Ochocientos Nueve Pesos 99/100 M.N.).

PASIVO

Cuentas por Pagar a Corto Plazo.

6. Este rubro acumula al Pasivo Circulante integrado por Servicios Personales por Pagar, Proveedores, Retenciones y Contribuciones por Pagar, entre otros, al cierre del mes de Septiembre 2019 tiene un saldo por la cantidad de \$ 140'012,570.59 (Ciento Cuarenta Millones Doce Mil Quinientos Setenta Pesos 59/100 M.N.).

Tipo / Rubro	Importe	Monto
Servicios Personales por Pagar a Corto Plazo		6,264,173.46
Proveedores por Pagar a Corto Plazo		15,562,546.34
Contratistas por Obras Publicas por pagar a Corto Plazo		5,412,457.69
Transferencias Otorgadas por pagar a Corto Plazo		2,029,501.43
<i>A entidades Paraestatales/Paramunicipales No Empresariales y No Financieras</i>	1,324,584.97	
<i>A entidades Paraestatales/Paramunicipales Empresariales y No Financieras</i>	12,412.02	
<i>Ayudas Sociales a Personas Físicas</i>	96,091.00	
<i>Becas y otras ayudas programas de capacitación</i>	21,104.92	
<i>Ayudas Sociales a Instituciones</i>	575,308.52	
Retenciones y Contribuciones por pagar a Corto Plazo		111,096,319.66
<i>Retenciones a Contratistas y Proveedores</i>	2,174,248.29	
<i>Retenciones sobre Remuneraciones al Personal, Distintas a Impuestos</i>	14,154,973.33	
<i>Retenciones sobre Remuneraciones al Personal por ISR por Enterar</i>	46,015,806.28	
<i>Pago de Retenciones y Contribuciones</i>	48,751,291.76	

Otras Cuentas por Pagar a Corto Plazo		615,665.77
Anticipo de Participaciones	1,071,428.56	
Devolución de DAP por Sentencia	-2,541,113.77	
Municipio de Tecomán	2,061,350.98	

Porción a Corto Plazo de la Deuda Pública Interna.

7. Representa el saldo de la deuda que se tiene contratada con Banco Azteca y BANOBRAS por la cantidad de \$6'951,061.52 (Seis Millones Novecientos Cincuenta y Un Mil Sesenta y Un Pesos 52/100 M.N.), y el saldo que se tiene al cierre de la cuenta pública Septiembre 2019 con Banco Azteca es de \$5'974,999.97 (Cinco Millones Novecientos Setenta y Cuatro Mil Novecientos Noventa y Nueve Pesos 97/100 M.N.), como se muestra en la siguiente tabla:

Tipo / Rubro	Importe	Monto
Crédito BANCO AZTECA		5,974,999.97
Crédito Banco Azteca	5,974,999.97	

Otras Provisiones a Corto Plazo.

8. Representa principalmente las provisiones de las diferentes prestaciones que tiene el personal sindicalizado y de confianza, con un saldo al cierre de mes por la cantidad de \$18'718,143.78 (Dieciocho Millones Setecientos Dieciocho Mil Ciento Cuarenta y Tres Pesos 78/100 M.N.).

Tipo / Rubro	Monto
Provisiones Prestación Personal de Confianza	1,535,077.13
Provisiones Prestación Personal Eventual	512,754.79
Provisiones Fondo de Ahorro (Seg. Pub. Parte Mpal.)	268,831.82
Prestaciones Varias de 2012	2,289,906.18
Bono Sexenal Sindicalizados 2016	2,901,704.14
Bono Burócrata Sindicalizados 2016	4,642,726.98
Bono Antigüedad Sindicalizados 2016	826,296.84
Bono Capacitación Sindicalizados 2016	625,975.20
Bono Secretaria 2017	20,892.68
Bonos de Antigüedad 2017 sindicalizados	1,182,221.14
Bono Sindical 2017	1,515,424.40
Bono del Padre 2017 sindicalizados	220,249.77
Bono Útiles escolares 2017 sindicalizados	870,814.29
Bono de Capacitación Sindicalizados 2017	634,000.20
Provisión de Nomina General	625,552.85
Provisión de Nomina Lista de Raya	45,715.37

Hacienda Pública/Patrimonio.

9. El Patrimonio Contribuido es por la cantidad de \$112'800,105.42 (Ciento Doce Millones Ochocientos Mil Ciento Cinco Pesos 42/100 M.N.), y el Patrimonio Generado refleja un total de \$248'442,339.50 (Doscientos Cuarenta Y Ocho Millones Cuatrocientos Cuarenta y Dos Mil Treientos Treinta y Nueve Pesos 50/100 M.N.), se detallan los resultados de ejercicios anteriores al 2019.

Tipo / Rubro	Monto
Resultado Ejercicios Anteriores 2008	-56,597,924.79
Resultado Ejercicio 2009	18,225,928.30
Resultado Ejercicio 2010	5,967,780.44
Resultado Ejercicio 2011	-38,776,295.80
Resultado Ejercicio 2012	11,110,264.16
Resultado Ejercicio 2013	37,064,733.03
Resultado Ejercicio 2014	56,844,305.41
Resultado Ejercicio 2015	50,336,034.72
Resultado Ejercicio 2016	81,466,938.20

Resultado Ejercicio 2017	10,075,364.58
Resultado Ejercicio 2018	72,725,211.25

II. NOTAS AL ESTADO DE ACTIVIDADES

Ingresos de Gestión

- Se integran de los Rubros de Ingreso que se detallan en la tabla al mes de Septiembre 2019 por la cantidad de \$ 75'559,537.50 (Setenta y Cinco Millones Quinientos Cincuenta y Nueve Mil Quinientos Treinta y Siete Pesos 50/100 M.N.).

Tipo / Rubro	Importe	Monto
Impuestos		43,098,925.13
Impuestos sobre los Ingresos	199,620.44	
Impuestos sobre el patrimonio (Impuesto predial)	36,195,756.28	
Impuesto sobre la producción, en consumo y las transacciones.	5,483,978.22	
Accesorios	1,219,570.19	
Derechos		28,250,048.93
Derechos por en uso, goce, aprovechamientos o explotación de bienes de dominio público.	1,017,330.05	
Derechos por Prestación de Servicios:	17,894,435.16	
<i>Servicios Médicos</i>	41,660.26	
<i>Alumbrado Público</i>	14,128,485.44	
<i>Aseo Público</i>	1,287,802.66	
<i>Cementerios</i>	637,232.67	
<i>Rastro</i>	1,137,137.58	
<i>Seguridad Pública</i>	662,116.55	
Accesorios	421,341.30	
Otros derechos:	8,916,942.42	
<i>Licencias, Permisos, Autorizaciones y Refrendos</i>	2,068,417.05	
<i>Anuncios y Publicidad</i>	220,212.38	
<i>Bebidas Alcohólicas</i>	3,770,369.25	
<i>Licencias y Permisos</i>	483.60	
<i>Registros Certificaciones y Legalizaciones</i>	992,114.69	
<i>Catastro</i>	1,029,366.62	
<i>Ecología</i>	50,518.24	
<i>Diversas Certificaciones</i>	785,460.59	
Productos de tipo corriente		1,841,155.85
Productos derivado del uso y aprovechamientos de bienes no sujetos a régimen de dominio público	1,685,530.08	
Otros Productos que Generan Ingresos Corrientes	155,625.77	
Aprovechamientos de tipo corriente		2,369,407.59
Multas	1,599,126.48	
Otros Aprovechamientos	677,781.11	

Participaciones y Aportaciones

- El saldo de esta cuenta se integra de conformidad a lo expresado en la siguiente tabla y ascienda a la cantidad de \$ 296'211,758.81 (Doscientos Noventa y Seis Millones Doscientos Once Mil Setecientos Cincuenta y Ocho Pesos 81/100 M.N.).

Rubro	Monto	
Participaciones		148,139,725.41
Fondo General de Participaciones	98,513,640.61	
Fondo de Fomento Municipal	31,285,293.97	
Tenencia	133.74	
ISAN	1,703,156.27	
IEPS	3,121,119.91	
Fondo de Fiscalización	3,811,491.80	
IESP Gasolina y Diésel	5,672,439.11	
Participación Artículo 3-B LCF	1,935,884.00	
ISR Participable	2,096,566.00	
Aportaciones		121,396,765.00
FAIS	55,642,144.00	
FORTAMUN	65,754,621.00	
Convenios		26,675,268.40
Multas Federales No Fiscales	0.00	
ZOFEMAT	997,932.27	
Convenios de programas federales	25,601,736.13	
Aportación al Programa de Infraestructura Agrícola	75,600.00	

Gastos y Otras Pérdidas

3. Se integra por las cuentas de gastos de Servicios Personales, Materiales y Suministros, Servicios Generales, Transferencia, Asignaciones, Subsidios y Otras Ayudas, Participaciones y Aportaciones e Intereses, Comisiones y Otros Gastos como se muestra en la tabla y ascienden a la cantidad de \$ 255'506,766.21 (Doscientos Cincuenta y Cinco Millones Quinientos Seis Mil Setecientos Sesenta y Seis Pesos 21/100 M.N.).

Rubro	Monto
Servicios Personales	140,073,461.26
Materiales y Suministros	12,468,491.54
Servicios Generales	34,332,261.28
Transferencia Internas y Asignaciones al Sector Público	63,371,033.23
Subsidios y Subvenciones	869,242.00
Ayudas Sociales	1,505,934.38
Pensiones y Jubilaciones	43,203,394.93
Participaciones y Aportaciones	297,646.70
Intereses, Comisiones y Otros Gastos de la deuda	4,964,981.08
Otros Gastos	0.00

III. NOTAS AL ESTADO DE VARIACION EN LA HACIENDA PUBLICA

1. Se informa de manera agrupada, acerca de las modificaciones al patrimonio contribuido.

No Existen modificaciones al Patrimonio Contribuido

2. Se informará de manera agrupada, acerca del monto y procedencia de los recursos que modifican al patrimonio generado.

Se informa de manera agrupada, acerca del monto al 30 de Septiembre del 2019 así como la procedencia de los recursos que modifican a la Hacienda Pública generada:

Descripción	Saldo Inicial	Movimientos	Saldo Final	Procedencia de los recursos que lo Modifican
Resultado de ejercicio anteriores	259,383,123.82	- 10,940,784.32	248,442,339.50	Afectada por reclasificaciones no registradas en el ejercicio 2018
Hacienda Pública / Patrimonio Generado	259,383,123.82	- 10,940,784.32	248,442,339.50	

IV. NOTAS AL ESTADO DE FLUJO DE EFECTIVO

Efectivo y equivalentes

- Análisis de los saldos inicial y final que figuran en la última parte del Estado de Flujo de Efectivo en la cuenta de efectivo y equivalentes es como sigue:

Cuenta	Inicial 2018	Inicial 2019	Final 2018	Final 2019
Efectivo en Bancos – Tesorería	7,879,367.16	10,817,107.77	18,199,353.20	88,937,087.80
Efectivo en Bancos - Dependencias				
Inversiones Temporales (hasta 3 meses)				
Fondos con Afectación Específica				
Depósitos de Fondos de Terceros y Otros				
Otros Efectivos y Equivalentes				
Total de Efectivo y Equivalentes	7,879,367.16	10,817,107.77	18,199,353.20	88,937,087.80

- Adquisiciones de bienes muebles e inmuebles con su monto global al 30 de Septiembre de 2019 y, en su caso, el porcentaje de estas adquisiciones que fueron realizadas mediante subsidios de capital del sector central. Adicionalmente, se revela el importe de los pagos que durante el ejercicio se hicieron por la compra de los elementos citados:

Adquisiciones por actividades de inversión	Monto global	Porcentaje de adquisición con subsidios de sector central	Importe de pagos por la compra
Bienes Inmuebles, Infraestructura y Construcciones en Proceso			
Terrenos	\$0.00		\$0.00
Edificios no Habitacionales	\$0.00		\$0.00
Construcciones en proceso en Bienes de Dominio Público	\$ 17,815,737.19		\$ 17,815,737.19
Construcciones en proceso en Bienes Propios	\$520,588.71		\$520,588.71
Bienes Muebles			
Mobiliario y equipo de administración	\$ 85,452.52		\$ 85,452.52
Mobiliario y equipo Educativo y Recreativo	\$ 17,668.15		\$ 17,668.15
Equipo e Instrumental Médico y de Laboratorio	\$0.00		\$0.00
Equipo de Transporte	\$7,292,280.00		\$7,292,280.00
Equipo de Defensa y seguridad	\$0.00		\$0.00
Maquinaria otros equipo y Herramientas	\$ 127,409.45		\$ 127,409.45

B) NOTAS DE MEMORIA (Cuentas de Orden)

Las cuentas de orden se utilizan para registrar movimientos de valores que no afecten o modifiquen el balance del ente contable, sin embargo, su incorporación en libros es necesaria con fines de recordatorio contable, de control y en general sobre los aspectos administrativos, o bien, para consignar sus derechos o responsabilidades contingentes que puedan, o no, presentarse en el futuro.

Las cuentas que se manejan para efectos de estas Notas son las siguientes:

Cuentas de Orden Contables y Presupuestarias:

Contables:

- Valores
- Emisión de obligaciones
- Avales y garantías
- Juicios
- Contratos para Inversión Mediante Proyectos para Prestación de Servicios (PPS) y Similares
- Bienes concesionados o en comodato

Presupuestarias:

- Cuentas de ingresos
- Cuentas de egresos

C) NOTAS DE GESTION ADMINISTRATIVA

1. Introducción

Los Estados Financieros de los entes públicos, proveen de información financiera a los principales usuarios de la misma, entre ellos está la H. Legislatura del Estado de Colima, así como la ciudadanía en general que demanda información sobre la situación contable del Municipio de Tecomán, Col.

El objetivo del presente documento es la revelación del contexto y de los aspectos económicos-financieros más relevantes que influyeron en las decisiones del período, que comprende del 1 de enero al 30 de Septiembre de 2019, y que se consideraron en la elaboración de los estados financieros para la mayor comprensión de los mismos y sus particularidades.

De esta manera, se informa y explica la respuesta del gobierno a las condiciones relacionadas con la información financiera del período de gestión; además, de exponer aquellas políticas que podrían afectar la toma de decisiones en períodos posteriores.

2. Panorama Económico y Financiero

Al mes de Septiembre 2019, el Municipio de Tecomán, Col.

3. Autorización e Historia

a) Fecha de Creación e Historia

Para efectos fiscales se cuenta con un Registro Federal de Contribuyentes MTC850101K92, por lo que la Secretaría de Hacienda y Crédito Público reconoce como fecha de creación el 01 (primero) de enero de 1985.

Tecomán estuvo habitada por un grupo étnico de nombre "tecos" antes de que los españoles llegaran a la ciudad. El lugar donde vivían se encontraba a unos 5 kilómetros de distancia con el nombre de "Caxitlán". En el año de 1523 Gonzalo de Sandoval (conquistador español) llegó a Caxitlán y finalmente se fundó Tecomán debido a que los españoles tomaron en cuenta lo que querían, que era dominar el país por regiones.

Fue así como lograron controlar a los indígenas de Tecomán haciéndolos que fundaran la ciudad y el nombre que le dieron a ésta en un comienzo fue "Santiago de Tecomán". El primer nombre se lo dieron porque existe un apóstol que veneraban y era el patrón del hospital del año 1550.

Los sucesos que tuvieron lugar en Tecomán provocaron que fuera considerada la región más importante del estado de Colima. En 1581 el virrey de España Luis de Velasco otorga tierras a la Tecomán. Años más tarde, en 1780 se comenzó a dar la caída de Caxitlán y Tecomán comenzó a progresar en muchos sentidos.

Todo parecía ir mejorando en Tecomán hasta el año de 1847 cuando fue destruida junto con Valenzuela a causa de un terremoto de gran magnitud, sin embargo, no se conoce la intensidad exacta registrada en la escala de Richter.

Con el tiempo los pocos habitantes que quedaron en Tecomán reconstruyeron su región, esto tardó tiempo, pero fue un logro. La situación cambió y una vez más Tecomán sobresalía antes las adversidades que la naturaleza le había impuesto.

El 5 de octubre de 1928 se anexó a Tecomán el municipio de Ixtlahuacán. Las calles de dicho lugar eran rectas y anchas y la orientación era de norte a sur y de oriente a poniente. La información histórica que se tiene de Tecomán señala que las calles principales (céntricas) eran las que estaban empedradas y las otras tenían suelo natural arenoso.

Llegaron varios inversionistas procedentes de Torreón en 1951 y eso provocó que Tecomán se desarrollara aún más en muchos sectores. Uno de ellos fue el sector agrícola porque llegaron miles de trabajadores de la Comarca Lagunera, los cuales sembraron algodón que era conocido como "oro blanco". Eso provocó el incremento poblacional en toda la región, situación que hizo que las autoridades municipales nombraran el 26 de enero de 1952 la cabecera municipal como ciudad. Eso ayudó más en el desarrollo de la región, cuyo lugar actualmente es uno de los más importantes del estado de Colima.

El desarrollo de la ciudad de Tecomán después de su nombramiento como tal se dio de la siguiente manera:

- En 1952 se construyó la carretera pavimentada de la ruta Tecomán-Boca de Pascuales. Esto provocó la facilidad de comunicación entre dichos lugares, así como el incremento comercial.
- En 1960 el número poblacional aumentó considerablemente, situación que provocó la construcción de más viviendas, escuelas y edificios básicos en cualquier ciudad.
- En 1962 abrió sus puertas a los estudiantes de nivel básico general pública la Escuela Secundaria Federal "Gregorio Torres Quintero", así como el mercado "Cuauhtémoc2".
- En 1963 se terminó la construcción de la red de drenaje pluvial y alcantarillado en toda la ciudad.
- En 1964 se abrió al público el uso de la avenida Adolfo López Mateos conocida actualmente como "la diagonal" y en 1965 ésta fue pavimentada.
- En 1964 se construyó otra carretera pavimentada de la ruta Tecomán-El Real.
- En 1965 se construyó el Bulevar Insurgentes cuya ruta destino era la estación del ferrocarril. También se inauguró el bachillerato dependiente de la Universidad de Colima, situación que ayudó al incremento estudiantil que se había dado.
- En 1967 se inauguró el edificio de la Presidencia Municipal.
- En 1966 se inauguró el Instituto Mexicano del Seguro Social cuyas siglas son I.M.S.S.
- En 1978 el nuevo aumento poblacional a más de 31 mil personas provocó la construcción de varias unidades habitacionales de INFONAVIT, organismo especializado en la construcción y creación de viviendas cuyo derecho de los trabajadores es poder adquirir una a través de créditos especiales que pagan en determinado tiempo.

Es importante saber que el INFONAVIT es un organismo que ha contribuido al desarrollo no sólo de Tecomán sino de toda la República Mexicana ofreciendo facilidades de pago para la adquisición de viviendas dignas que forman el patrimonio de los trabajadores y sus familias, así mismo eso ha hecho que la industria y la sociedad estén mejor establecidos en todo el país.

Cabe mencionar que el INFONAVIT brinda beneficios a los trabajadores y también a la comunidad debido a que crea ambientes sustentables que mejoran la calidad de vida de las personas adquiriendo bienestar, seguridad y procuración del medio ambiente natural de cada región.

- En 1980 otro aumento poblacional fue factor importante para que Tecomán se construyeran y abrieran cuatro cines y una gran cantidad de tiendas de diferentes categorías.
- En el año de 1990 se abrieron varias empresas internacionales como "Coca-Cola" cuyo origen es en Atlanta, Georgia en los Estados Unidos, la empresa productora de alimentos de Dinamarca "Danisco", la empresa líder en el suministro de cementos y otros materiales para la construcción "Holcim-Aspasco" originaria de Berna, Suiza.
- En 2016, en el Decreto No 135 del H. Congreso del Estado de Colima Se declara ennoblecer a la actual Ciudad de Tecomán con el título de HEROICA, como un merecido reconocimiento a su pueblo guerrero que antes de someterse enfrentaron los conquistadores con valentía y coraje derrotándolos en la batalla inicial.

b) Principales cambios en su estructura orgánica

Durante el presente ejercicio no se realizaron cambios en la estructura organizacional, quedando está de acuerdo al Reglamento del Gobierno Municipal del Ayuntamiento de Tecomán, Colima.

4. Organización y Objeto Social

a) Objeto Social.

El Municipio es una institución de orden público, base de la división territorial y de la organización política y administrativa del Estado, constituido por una comunidad de personas, establecida en un territorio determinado, cuya finalidad consiste en promover la gestión de sus intereses, proteger y fomentar los valores de la convivencia local y prestar los servicios básicos que ésta requiera. Estará dotado de personalidad jurídica y patrimonio propios, autónomo en su régimen interno y con libre administración de su hacienda.

- b) Principal actividad.
- c) Ejercicio fiscal.

Periodo fiscal corresponde del 01 de enero al 30 de Septiembre de 2019.

- d) Régimen Jurídico.

Es una institución investida de personalidad jurídica y patrimonio propio, con facultades y capacidad según se establece en el artículo 115 fracción II de la Constitución Política de los Estados Unidos Mexicanos, y que conforme al artículo 91 de la Constitución Política del Estado Libre y Soberano del Colima, El Ayuntamiento es depositario de la función pública municipal y constituye la primera instancia de gobierno, con el propósito de recoger y atender las necesidades colectivas y sociales, así como para articular y promover el desarrollo integral y sustentable del municipio. En tanto el artículo 2 de la Ley del Municipio Libre para el Estado de Colima establece que el municipio es una institución de orden público, base de la división territorial y de la organización política y administrativa del Estado, constituido por una comunidad de personas, establecida en un territorio determinado, cuya finalidad consiste en promover la gestión de sus intereses, proteger y fomentar los valores de la convivencia local y prestar los servicios básicos que ésta requiera. Estará dotado de personalidad jurídica y patrimonio propios, autónomo en su régimen interno y con libre administración de su hacienda, Asimismo, tiene la potestad para normar directamente las materias, funciones, procedimientos y servicios de su competencia, así como para establecer órganos de gobierno propios. Se reconoce la heterogeneidad de los municipios del Estado, lo que deberá reflejarse en su autonomía para conducirse y realizar sus acciones de gobierno en relación a sus condiciones y necesidades y en su artículo 3 de la misma ley, establece que el municipio será administrado y gobernado por el Ayuntamiento

- e) Consideraciones fiscales del ente: revelar el tipo de contribuciones que esté obligado a pagar o retener.
- f) Estructura organizacional básica.

La estructura organizacional se basa en lo dispuesto por Ley del Municipio Libre del Estado de Colima y el Reglamento del Gobierno Municipal del Ayuntamiento de Tecomán, Colima. El Municipio es gobernado por un Ayuntamiento de elección popular, y se compone por 1 Presidente Municipal que política y administrativamente es el representante del Municipio, 11 regidores y 1 Síndico Municipal quien es el representante legal del Ayuntamiento.

- g) Fideicomisos, mandatos y análogos de los cuales es fideicomitente o fideicomisario.

5. Bases de Preparación de los Estados Financieros

- a) El Municipio de Tecomán cuenta con un sistema de contabilidad gubernamental diseñado en apego a la Ley general de Contabilidad Gubernamental y a los lineamientos emitidos por el Consejo Nacional de Armonización Contable (CONAC) y a las demás disposiciones legales aplicables.
- b) En lo referente a los postulados básicos, éstos han sido el sustento técnico del registro de las operaciones, la elaboración y presentación de los estados financieros, con la finalidad de uniformar los métodos, procedimientos y prácticas contables, que dan sustento a la configuración del Sistema de Contabilidad Gubernamental.
- c) Para el caso de la presente Cuenta Pública del Municipio de Tecomán, no se ha aplicado alguna Normatividad Supletoria.

6. Políticas de Contabilidad Significativas

En cuanto a las políticas contables, se comenta lo siguiente:

- a) El Municipio de Tecomán, no ha efectuado operaciones en el extranjero y no ha tenido efecto alguno en la información financiera gubernamental.
- b) De la misma manera no existen acciones de Compañías subsidiarias no consolidadas y asociadas. No se tiene una actividad comercial, por lo que no existe Sistema y método de valuación de inventarios y costo de lo vendido.
- c) En cuanto a las políticas para el cálculo de la reserva actuarial, se tiene el elaborado Gobierno del Estado.
- d) A la fecha del presente documento, no se han generado nuevas provisiones ni reservas.
- e) En lo referente a la Depuración y cancelación de saldos, se analizan y se depuran movimientos contables y en su caso cancelación de saldos.

7. Posición en Moneda Extranjera y Protección por Riesgo Cambiario

Se informa lo siguiente:

- a) No se cuenta con activos en moneda extranjera
- b) No se cuenta con pasivos en moneda extranjera
- c) No se cuenta con posición en moneda extranjera
- d) No se opera con tipo de cambio
- e) En consecuencia, no existe equivalente en moneda nacional



MUNICIPIO DE TECOMAN, COL.
 Sistema Integral de Contabilidad Gubernamental
CONCILIACION ENTRE LOS INGRESOS PRESUPUESTARIOS Y LOS INGRESOS CONTABLES
DEL 1 DE ENERO AL 30 DE SEPTIEMBRE DE 2019

Clave	Descripción	Importe	Total
1	INGRESOS PRESUPUESTARIOS		371,771,296.31
2	MAS INGRESOS CONTABLES NO PRESUPUESTARIOS		0.00
	<i>Incremento por variación de inventarios</i>	0.00	
	<i>Disminución del exceso de estimaciones por pérdida o deterioro u obsolescencia</i>	0.00	
	<i>Disminución del exceso de provisiones</i>	0.00	
	<i>Otros ingresos y beneficios varios</i>	0.00	
	<i>Otros ingresos contables no presupuestarios</i>	0.00	
3	MENOS INGRESOS PRESUPUESTARIOS NO CONTABLES		0.00
	<i>Productos de capital</i>	0.00	
	<i>Aprovechamientos capital</i>	0.00	
	<i>Ingresos derivados de financiamientos</i>	0.00	
	<i>Otros Ingresos presupuestarios no contables</i>	0.00	
4	INGRESOS CONTABLES (4 = 1 + 2 - 3)		371,771,296.31



PRESIDENTE MUNICIPAL

ING. ELIAS ANTONIO LOZANO OCHOA



TESORERO MUNICIPAL

PRESIDENCIA

C.P. J. JESUS ROJAS FERMIN

TESORERIA MUNICIPAL



DIRECTOR DE EGRESOS Y CONTABILIDAD

C.P. J. JESUS MORAN FLORES

DIRECCIÓN DE EGRESOS



MUNICIPIO DE TECOMAN, COL.
 Sistema Integral de Contabilidad Gubernamental
CONCILIACION ENTRE LOS EGRESOS PRESUPUESTARIOS Y LOS GASTOS CONTABLES
DEL 1 DE ENERO AL 30 DE SEPTIEMBRE DE 2019

Clave	Descripción	Importe	Total
1	TOTAL DE EGRESOS (PRESUPUESTARIOS)		342,781,444.01
2	MENOS EGRESOS PRESUPUESTARIOS NO CONTABLES		87,273,568.92
	Mobiliario y equipo de administración	85,452.52	
	Mobiliario y equipo educacional y recreativo	17,668.15	
	Equipo e instrumental médico y de laboratorio	0.00	
	Vehículos y equipo de transporte	7,292,280.00	
	Equipo de defensa y seguridad	0.00	
	Maquinaria, otros equipos y herramientas	127,409.45	
	Activos biológicos	0.00	
	Bienes inmuebles	0.00	
	Activos intangibles	0.00	
	Obra pública en bienes propios	520,588.71	
	Acciones y participaciones de capital	0.00	
	Compra de títulos y valores	0.00	
	Inversiones en fideicomisos, mandatos y otros análogos	0.00	
	Provisiones para contingencias y otras erogaciones especiales	0.00	
	Amortización de la deuda pública	20,725,930.93	
	Adeudos de ejercicios fiscales anteriores (ADEFAS)	41,749,232.17	
	Otros Egresos Presupuestales No Contables	16,755,006.99	
3	MAS GASTOS CONTABLES NO PRESUPUESTALES		-1,108.88
	Estimaciones, depreciaciones, deterioros, obsolescencia y amortizaciones	0.00	
	Provisiones	0.00	
	Disminución de inventarios	0.00	
	Aumento por insuficiencia de estimaciones por pérdida o deterioro u obsolescencia	0.00	
	Aumento por insuficiencia de provisiones	0.00	
	Otros Gastos	-1,108.88	
	Otros Gastos Contables No Presupuestales	0.00	
4	TOTAL DE GASTO CONTABLE (4 = 1 - 2 + 3)		255,506,766.21


 PRESIDENTE MUNICIPAL
 ING. ELIAS ANTONIO LOZANO OCHOA


 TESORERO MUNICIPAL
 C.P. J. JESUS ROJAS FERMIN
TESORERIA MUNICIPAL

PRESIDENCIA


 DIRECTOR DE EGRESOS Y CONTABILIDAD
 C.P. J. JESUS MORAN FLORES
DIRECCION DE EGRESOS

*BAJO PROTESTA DE DECIR VERDAD DECLARAMOS QUE LOS ESTADOS FINANCIEROS Y SUS NOTAS, SON RAZONABLEMENTE CORRECTOS Y SON REPOSABILIDAD DEL EMISOR"



MUNICIPIO DE TECOMAN, COL.
Sistema Integral de Contabilidad Gubernamental
ESTADO ANALITICO DEL ACTIVO
DEL 1 DE ENERO AL 30 DE SEPTIEMBRE DE 2019

Concepto	Saldo Inicial	Cargos del Periodo	Abonos del Periodo	Saldo Final	Variación del Periodo
ACTIVO					
ACTIVO CIRCULANTE	45,144,905.94	925,287,105.66	851,906,348.21	118,525,663.39	73,380,757.45
<i>EFFECTIVO Y EQUIVALENTES</i>	10,817,107.77	897,306,137.60	819,186,157.57	88,937,087.80	78,119,980.03
<i>DERECHOS A RECIBIR EFECTIVO O EQUIVALENTES</i>	34,327,798.17	24,437,588.45	29,160,980.83	29,604,405.79	-4,723,392.38
<i>DERECHOS A RECIBIR BIENES O SERVICIOS</i>	0.00	3,543,379.61	3,559,209.81	-15,830.20	-15,830.20
<i>INVENTARIOS</i>	0.00	0.00	0.00	0.00	0.00
<i>ALMACÉN</i>	0.00	0.00	0.00	0.00	0.00
<i>ESTIMACIÓN POR PÉRDIDAS O DETERIORO DE ACTIVOS CIRCULANTES</i>	0.00	0.00	0.00	0.00	0.00
<i>OTROS ACTIVOS CIRCULANTES</i>	0.00	0.00	0.00	0.00	0.00
ACTIVO NO CIRCULANTE	547,431,594.22	34,352,726.56	8,493,590.54	573,290,730.24	25,859,136.02
<i>INVERSIONES FINANCIERAS A LARGO PLAZO</i>	0.00	0.00	0.00	0.00	0.00
<i>DERECHOS A RECIBIR EFECTIVO O EQUIVALENTES A LARGO PLAZO</i>	0.00	0.00	0.00	0.00	0.00
<i>BIENES INMUEBLES, INFRAESTRUCTURA Y CONSTRUCCIONES EN PROCESO</i>	431,854,359.80	25,179,916.44	6,843,590.54	450,190,685.70	18,336,325.90
<i>BIENES MUEBLES</i>	115,136,424.43	9,172,810.12	1,650,000.00	122,659,234.55	7,522,810.12
<i>ACTIVOS INTANGIBLES</i>	440,809.99	0.00	0.00	440,809.99	0.00
<i>DEPRECIACIONES, DETERIORO Y AMORTIZACIONES ACUMULADAS DE BIENES</i>	0.00	0.00	0.00	0.00	0.00
<i>ACTIVOS DIFERIDOS</i>	0.00	0.00	0.00	0.00	0.00
<i>ESTIMACIÓN POR PÉRDIDAS O DETERIORO DE ACTIVOS NO CIRCULANTES</i>	0.00	0.00	0.00	0.00	0.00
<i>OTROS ACTIVOS NO CIRCULANTES</i>	0.00	0.00	0.00	0.00	0.00
TOTAL:	592,576,500.16	959,639,832.22	860,399,938.75	691,816,393.63	99,239,893.47

"BAJO PROTESTA DE DECIR VERDAD DECLARAMOS QUE LOS ESTADOS FINANCIEROS Y SUS NOTAS, SON RAZONABLEMENTE CORRECTOS Y SON RESPONSABILIDAD DEL EMISOR"

Fecha: 09/10/2019 05:23:50 p.m.



MUNICIPIO DE TECOMAN, COL.
 Sistema Integral de Contabilidad Gubernamental
ESTADO ANALITICO DEL ACTIVO
 DEL 1 DE ENERO AL 30 DE SEPTIEMBRE DE 2019

Concepto	Saldo Inicial	Cargos del Periodo	Abonos del Periodo	Saldo Final	Variación del Periodo
----------	---------------	--------------------	--------------------	-------------	-----------------------

Nota: Estas firmas corresponden al ESTADO ANALITICO DEL ACTIVO


 TRESORERO MUNICIPAL
 C.P. J. JESUS ROJAS FERMIN
 TESORERIA MUNICIPAL


 PRESIDENTE MUNICIPAL
 ING. ELIAS ANTONIO LOZANO OCHOA
 PRESIDENCIA


 DIRECTOR DE EGRESOS Y CONTABILIDAD
 C.P. J. JESUS MORAN FLORES
 DIRECCIÓN DE EGRESOS

"BAJO PROTESTA DE DECIR VERDAD DECLARAMOS QUE LOS ESTADOS FINANCIEROS Y SUS NOTAS, SON RAZONABLEMENTE CORRECTOS Y SON RESPONSABILIDAD DEL EMISOR"

Fecha: 09/10/2019 05:23:50 p.m.



MUNICIPIO DE TECOMAN, COL.
Sistema Integral de Contabilidad Gubernamental
ESTADO ANALITICO DE LA DEUDA Y OTROS PASIVOS
DEL 1 DE ENERO AL 30 DE SEPTIEMBRE DE 2019

Denominación de las Deudas	Moneda de Contratación	Institución o País Acreedor	Saldo Inicial del Periodo	Saldo Final del Periodo
DEUDA PUBLICA				
Corto Plazo				
Deuda Interna				
<i>Instituciones de Crédito</i>				
BANCO AZTECA PRESTAMO	MXN-PESOS	MEXICO	23,900,000.00	5,974,999.97
CREDITO BANOBRAS 7184	MXN - PESOS	MEXICO	0.00	29,168.31
CREDITO BANOBRAS 7186	MXN - PESOS	MEXICO	0.00	530,992.15
CREDITO BANOBRAS 7212	MXN - PESOS	MEXICO	0.00	415,901.09
<i>Títulos y Valores</i>				
<i>Arrendamientos Financieros</i>				
Deuda Externa				
<i>Organismos Financieros Internacionales</i>				
<i>Deuda Bilateral</i>				
<i>Títulos y Valores</i>				
<i>Arrendamientos Financieros</i>				
Subtotal Corto Plazo			23,900,000.00	6,951,061.52
Largo Plazo				
Deuda Interna				
<i>Instituciones de Crédito</i>				
CREDITO BANOBRAS 7184	MXN - PESOS	MEXICO	1,592,879.72	1,480,012.36
CREDITO BANOBRAS 7186	MXN - PESOS	MEXICO	28,997,452.04	26,942,767.38
CREDITO BANOBRAS 7212	MXN - PESOS	MEXICO	21,814,303.41	20,204,862.98
<i>Títulos y Valores</i>				
<i>Arrendamientos Financieros</i>				
Deuda Externa				
<i>Organismos Financieros Internacionales</i>				
<i>Deuda Bilateral</i>				
<i>Títulos y Valores</i>				
<i>Arrendamientos Financieros</i>				

"BAJO PROTESTA DE DECIR VERDAD DECLARAMOS QUE LOS ESTADOS FINANCIEROS Y SUS NOTAS, SON RAZONABLEMENTE CORRECTOS Y SON RESPONSABILIDAD DEL EMISOR"




MUNICIPIO DE TECOMAN, COL.
 Sistema Integral de Contabilidad Gubernamental
ESTADO ANALITICO DE LA DEUDA Y OTROS PASIVOS
 DEL 1 DE ENERO AL 30 DE SEPTIEMBRE DE 2019

Denominación de las Deudas	Moneda de Contratación	Institución o País Acreedor	Saldo Inicial del Periodo	Saldo Final del Periodo
Subtotal Largo Plazo			52,404,635.17	48,627,642.72
Otros Pasivos			144,088,635.75	158,730,714.37
Total Deuda y Otros Pasivos			220,393,270.92	214,309,418.61



TESORERO MUNICIPAL

TESORERIA MUNICIPAL
 C.P. J. JESUS ROJAS FERMIN



PRESIDENTE MUNICIPAL

ING. ELIAS ANTONIO LOZANO OCHOA

PRESIDENCIA

DIRECTOR DE EGRESOS Y CONTABILIDAD

C.P. J. JESUS MORAN FLORES




DIRECCIÓN DE EGRESOS


"BAJO PROTESTA DE DECIR VERDAD DECLARAMOS QUE LOS ESTADOS FINANCIEROS Y SUS NOTAS, SON RAZONABLEMENTE CORRECTOS Y SON RESPONSABILIDAD DEL EMISOR"

Fecha: 09/10/2019 05:23:50 p.m.

■ **Información Presupuestaria**



- **Información Presupuestaria**
Estado Analítico de Ingresos





MUNICIPIO DE TECOMAN, COL.
Sistema Integral de Contabilidad Gubernamental
ESTADO ANALITICO DE INGRESOS
DEL 1 DE ENERO AL 30 DE SEPTIEMBRE DE 2019

Análisis por: Clasificación por Rubro de Ingresos

Clave Presupuestaria	Descripción	Est Ene-Sep	AyR Ene-Sep	PrM Ene-Sep	Dev Ene-Sep	Rec Ene-Sep	Dif Ene-Sep
Rubro-Tipo							
1 0	IMPUESTOS	35,158,241.97	1,049,331.04	36,207,573.01	43,098,925.13	43,098,925.13	7,940,683.16
1 1	IMPUESTO SOBRE LOS INGRESOS	348,800.67	51,137.28	399,937.95	199,620.44	199,620.44	-149,180.23
1 2	IMPUESTOS SOBRE EL PATRIMONIO	27,917,074.26	456,824.40	28,373,898.66	36,195,756.28	36,195,756.28	8,278,682.02
1 3	IMPUESTO SOBRE LA PRODUCCIÓN, EL CONSUMO Y TRANSACCIONES	3,773,688.57	0.00	3,773,688.57	5,483,978.22	5,483,978.22	1,710,289.65
1 4	IMPUESTOS AL COMERCIO EXTERIOR	0.00	0.00	0.00	0.00	0.00	0.00
1 5	IMPUESTOS SOBRE NÓMINAS Y ASIMILABLES	0.00	0.00	0.00	0.00	0.00	0.00
1 6	IMPUESTOS ECOLÓGICOS	0.00	0.00	0.00	0.00	0.00	0.00
1 7	ACCESORIOS	3,118,678.47	541,369.36	3,660,047.83	1,219,570.19	1,219,570.19	-1,899,108.28
1 8	OTROS IMPUESTOS	0.00	0.00	0.00	0.00	0.00	0.00
1 9	IMPUESTOS NO COMPRENDIDOS EN LAS FRACCIONES DE LA LEY DE INGRESOS CAUSADAS EN EJERCICIOS FISCALES ANTERIORES PENDIENTES DE LIQUIDACIÓN O PAGO	0.00	0.00	0.00	0.00	0.00	0.00
2 0	CUOTAS Y APORTACIONES DE SEGURIDAD SOCIAL	0.00	0.00	0.00	0.00	0.00	0.00
2 1	APORTACIONES PARA FONDOS DE VIVIENDA	0.00	0.00	0.00	0.00	0.00	0.00
2 2	CUOTAS PARA EL SEGURO SOCIAL	0.00	0.00	0.00	0.00	0.00	0.00
2 3	CUOTAS DE AHORRO PARA EL RETIRO	0.00	0.00	0.00	0.00	0.00	0.00
2 4	OTRAS CUOTAS Y APORTACIONES PARA LA SEGURIDAD SOCIAL	0.00	0.00	0.00	0.00	0.00	0.00
2 5	ACCESORIOS	0.00	0.00	0.00	0.00	0.00	0.00
3 0	CONTRIBUCIONES DE MEJORAS	0.00	0.00	0.00	0.00	0.00	0.00
3 1	CONTRIBUCIÓN DE MEJORAS POR OBRAS PÚBLICAS	0.00	0.00	0.00	0.00	0.00	0.00
3 9	CONTRIBUCIONES DE MEJORAS NO COMPRENDIDAS EN LAS FRACCIONES DE LA LEY DE INGRESOS CAUSADAS EN EJERCICIOS FISCALES ANTERIORES PENDIENTES DE LIQUIDACIÓN O PAGO.	0.00	0.00	0.00	0.00	0.00	0.00
4 0	DERECHOS	23,364,944.25	1,531,386.66	24,896,330.91	28,250,048.93	28,250,048.93	4,885,104.68
4 1	DERECHOS POR EL USO, GOCE, APROVECHAMIENTO O EXPLOTACIÓN DE BIENES DE DOMINIO PÚBLICO	377,322.57	165,428.46	542,751.03	1,017,330.05	1,017,330.05	640,007.48
4 2	DERECHOS A LOS HIDROCARBUROS	0.00	0.00	0.00	0.00	0.00	0.00
4 3	DERECHOS POR PRESTACIÓN DE SERVICIOS	17,019,618.21	135,673.15	17,155,291.36	17,894,435.16	17,894,435.16	874,816.95
4 4	OTROS DERECHOS	5,771,776.74	1,206,952.37	6,978,729.11	8,916,942.42	8,916,942.42	3,145,165.68
4 5	ACCESORIOS	196,226.73	23,332.68	219,559.41	421,341.30	421,341.30	225,114.57
4 9	DERECHOS NO COMPRENDIDOS EN LAS FRACCIONES DE LA LEY DE INGRESOS CAUSADAS EN EJERCICIOS FISCALES ANTERIORES PENDIENTES DE LIQUIDACIÓN O PAGO	0.00	0.00	0.00	0.00	0.00	0.00
5 0	PRODUCTOS DE TIPO CORRIENTE	1,370,524.50	9,846.23	1,380,370.73	1,841,155.85	1,841,155.85	470,631.35

"BAJO PROTESTA DE DECIR VERDAD DECLARAMOS QUE LOS ESTADOS FINANCIEROS Y SUS NOTAS, SON RAZONABLEMENTE CORRECTOS Y SON RESPONSABILIDAD DEL EMISOR"

Fecha: 09/10/2019 05:23:53 p.m.

Est: Estimado, AyR: Ampliaciones/Reducciones, PrM: Presupuesto Modificado, Dev: Devengado, Rec: Recaudado, Dif: Diferencia

Pág.: 25



MUNICIPIO DE TECOMAN, COL.
Sistema Integral de Contabilidad Gubernamental
ESTADO ANALITICO DE INGRESOS
DEL 1 DE ENERO AL 30 DE SEPTIEMBRE DE 2019

Análisis por: Clasificación por Rubro de Ingresos

Clave Presupuestaria	Descripción	Est Ene-Sep	AyR Ene-Sep	PrM Ene-Sep	Dev Ene-Sep	Rec Ene-Sep	Dif Ene-Sep
Rubro-Tipo							
5 1	PRODUCTOS DE TIPO CORRIENTE	1,370,524.50	9,846.23	1,380,370.73	1,841,155.85	1,841,155.85	470,631.35
5 2	PRODUCTOS DE CAPITAL	0.00	0.00	0.00	0.00	0.00	0.00
5 9	PRODUCTOS NO COMPRENDIDOS EN LAS FRACCIONES DE LA LEY DE INGRESOS CAUSADAS EN EJERCICIOS FISCALES ANTERIORES PENDIENTES DE LIQUIDACIÓN O PAGO	0.00	0.00	0.00	0.00	0.00	0.00
6 0	APROVECHAMIENTOS DE TIPO CORRIENTE	345,469.86	692,197.55	1,037,667.41	2,369,407.59	2,369,407.59	2,023,937.73
6 1	APROVECHAMIENTOS DE TIPO CORRIENTE	345,469.86	692,197.55	1,037,667.41	2,369,407.59	2,369,407.59	2,023,937.73
6 2	APROVECHAMIENTO DE CAPITAL	0.00	0.00	0.00	0.00	0.00	0.00
6 9	APROVECHAMIENTOS NO COMPRENDIDOS EN LAS FRACCIONES DE LA LEY DE INGRESOS CAUSADAS EN EJERCICIOS FISCALES ANTERIORES PENDIENTES DE LIQUIDACIÓN O PAGO	0.00	0.00	0.00	0.00	0.00	0.00
7 0	INGRESOS POR VENTA DE BIENES Y SERVICIOS	0.00	0.00	0.00	0.00	0.00	0.00
7 1	INGRESOS POR VENTA DE BIENES Y SERVICIOS DE ORGANISMOS DESCENTRALIZADOS	0.00	0.00	0.00	0.00	0.00	0.00
7 2	INGRESOS DE OPERACIÓN DE ENTIDADES PARAESTATALES EMPRESARIALES	0.00	0.00	0.00	0.00	0.00	0.00
7 3	INGRESOS POR VENTA DE BIENES Y SERVICIOS PRODUCIDOS EN ESTABLECIMIENTOS DEL GOBIERNO CENTRAL	0.00	0.00	0.00	0.00	0.00	0.00
8 0	PARTICIPACIONES Y APORTACIONES.	270,958,121.55	36,469,074.59	307,427,196.14	296,211,758.81	296,211,758.81	25,253,637.26
8 1	PARTICIPACIONES	147,285,586.17	4,797,321.45	152,082,907.62	148,139,725.41	148,139,725.41	854,139.24
8 2	APORTACIONES	110,837,672.10	17,210,132.14	128,047,804.24	121,396,765.00	121,396,765.00	10,559,092.90
8 3	CONVENIOS	12,834,863.28	14,461,621.00	27,296,484.28	26,675,268.40	26,675,268.40	13,840,405.12
9 0	TRANSFERENCIAS, ASIGNACIONES, SUBSIDIOS Y OTRAS AYUDAS	0.00	0.00	0.00	0.00	0.00	0.00
9 1	TRANSFERENCIAS INTERNAS Y ASIGNACIONES AL SECTOR PÚBLICO	0.00	0.00	0.00	0.00	0.00	0.00
9 2	TRANSFERENCIAS AL RESTO DEL SECTOR PÚBLICO	0.00	0.00	0.00	0.00	0.00	0.00
9 3	SUBSIDIOS Y SUBVENCIONES	0.00	0.00	0.00	0.00	0.00	0.00
9 4	AYUDAS SOCIALES	0.00	0.00	0.00	0.00	0.00	0.00
9 5	PENSIONES Y JUBILACIONES	0.00	0.00	0.00	0.00	0.00	0.00
9 6	TRANSFERENCIAS A FIDEICOMISOS, MANDATOS Y ANÁLOGOS	0.00	0.00	0.00	0.00	0.00	0.00
10 0	INGRESOS DERIVADOS DE FINANCIAMIENTOS	0.00	0.00	0.00	0.00	0.00	0.00
10 1	ENDEUDAMIENTO INTERNO	0.00	0.00	0.00	0.00	0.00	0.00
10 2	ENDEUDAMIENTO EXTERNO	0.00	0.00	0.00	0.00	0.00	0.00

"BAJO PROTESTA DE DECIR VERDAD DECLARAMOS QUE LOS ESTADOS FINANCIEROS Y SUS NOTAS, SON RAZONABLEMENTE CORRECTOS Y SON RESPONSABILIDAD DEL EMISOR"

Fecha: 09/10/2019 05:23:53 p.m.

Est: Estimado, AyR: Ampliaciones/Reducciones, PrM: Presupuesto Modificado, Dev: Devengado, Rec: Recaudado, Dif: Diferencia



MUNICIPIO DE TECOMAN, COL.
Sistema Integral de Contabilidad Gubernamental
ESTADO ANALITICO DE INGRESOS
DEL 1 DE ENERO AL 30 DE SEPTIEMBRE DE 2019

Análisis por: Clasificación por Rubro de Ingresos

Clave Presupuestaria	Descripción	Est Ene-Sep	AyR Ene-Sep	PrM Ene-Sep	Dev Ene-Sep	Rec Ene-Sep	Dif Ene-Sep
Rubro-Tipo							
TOTAL:		331,197,302.13	39,751,836.07	370,949,138.20	371,771,296.31	371,771,296.31	40,573,994.18
Ingresos excedentes:							40,573,994.18

"BAJO PROTESTA DE DECIR VERDAD DECLARAMOS QUE LOS ESTADOS FINANCIEROS Y SUS NOTAS, SON RAZONABLEMENTE CORRECTOS Y SON RESPONSABILIDAD DEL EMISOR"

Fecha: 09/10/2019 05:23:53 p.m.

Est: Estimado, AyR: Ampliaciones/Reducciones, PrM: Presupuesto Modificado, Dev: Devengado, Rec: Recaudado, Dif: Diferencia



MUNICIPIO DE TECOMAN, COL.
Sistema Integral de Contabilidad Gubernamental
ESTADO ANALITICO DE INGRESOS
DEL 1 DE ENERO AL 30 DE SEPTIEMBRE DE 2019

Análisis por: Fuente de Financiamiento

Clave Presupuestaria	Descripción	Est Ene-Sep	AyR Ene-Sep	PrM Ene-Sep	Dev Ene-Sep	Rec Ene-Sep	Dif Ene-Sep
Rubro-Tipo							
INGRESOS DEL GOBIERNO							
1 0	IMPUESTOS	35,158,241.97	1,049,331.04	36,207,573.01	43,098,925.13	43,098,925.13	7,940,683.16
1 1	IMPUESTO SOBRE LOS INGRESOS	348,800.67	51,137.28	399,937.95	199,620.44	199,620.44	-149,180.23
1 2	IMPUESTOS SOBRE EL PATRIMONIO	27,917,074.26	456,824.40	28,373,898.66	36,195,756.28	36,195,756.28	8,278,682.02
1 3	IMPUESTO SOBRE LA PRODUCCIÓN, EL CONSUMO Y TRANSACCIONES	3,773,688.57	0.00	3,773,688.57	5,483,978.22	5,483,978.22	1,710,289.65
1 4	IMPUESTOS AL COMERCIO EXTERIOR	0.00	0.00	0.00	0.00	0.00	0.00
1 5	IMPUESTOS SOBRE NÓMINAS Y ASIMILABLES	0.00	0.00	0.00	0.00	0.00	0.00
1 6	IMPUESTOS ECOLÓGICOS	0.00	0.00	0.00	0.00	0.00	0.00
1 7	ACCESORIOS	3,118,678.47	541,369.36	3,660,047.83	1,219,570.19	1,219,570.19	-1,899,108.28
1 8	OTROS IMPUESTOS	0.00	0.00	0.00	0.00	0.00	0.00
1 9	IMPUESTOS NO COMPRENDIDOS EN LAS FRACCIONES DE LA LEY DE INGRESOS CAUSADAS EN EJERCICIOS FISCALES ANTERIORES PENDIENTES DE LIQUIDACIÓN O PAGO	0.00	0.00	0.00	0.00	0.00	0.00
2 0	CUOTAS Y APORTACIONES DE SEGURIDAD SOCIAL	0.00	0.00	0.00	0.00	0.00	0.00
2 1	APORTACIONES PARA FONDOS DE VIVIENDA	0.00	0.00	0.00	0.00	0.00	0.00
2 2	CUOTAS PARA EL SEGURO SOCIAL	0.00	0.00	0.00	0.00	0.00	0.00
2 3	CUOTAS DE AHORRO PARA EL RETIRO	0.00	0.00	0.00	0.00	0.00	0.00
2 4	OTRAS CUOTAS Y APORTACIONES PARA LA SEGURIDAD SOCIAL	0.00	0.00	0.00	0.00	0.00	0.00
2 5	ACCESORIOS	0.00	0.00	0.00	0.00	0.00	0.00
3 0	CONTRIBUCIONES DE MEJORAS	0.00	0.00	0.00	0.00	0.00	0.00
3 1	CONTRIBUCIÓN DE MEJORAS POR OBRAS PÚBLICAS	0.00	0.00	0.00	0.00	0.00	0.00
3 9	CONTRIBUCIONES DE MEJORAS NO COMPRENDIDAS EN LAS FRACCIONES DE LA LEY DE INGRESOS CAUSADAS EN EJERCICIOS FISCALES ANTERIORES PENDIENTES DE LIQUIDACIÓN O PAGO.	0.00	0.00	0.00	0.00	0.00	0.00
4 0	DERECHOS	23,364,944.25	1,531,386.66	24,896,330.91	28,250,048.93	28,250,048.93	4,885,104.68
4 1	DERECHOS POR EL USO, GOCE, APROVECHAMIENTO O EXPLOTACIÓN DE BIENES DE DOMINIO PÚBLICO	377,322.57	165,428.46	542,751.03	1,017,330.05	1,017,330.05	640,007.48
4 2	DERECHOS A LOS HIDROCARBUROS	0.00	0.00	0.00	0.00	0.00	0.00
4 3	DERECHOS POR PRESTACIÓN DE SERVICIOS	17,019,618.21	135,673.15	17,155,291.36	17,894,435.16	17,894,435.16	874,816.95
4 4	OTROS DERECHOS	5,771,776.74	1,206,952.37	6,978,729.11	8,916,942.42	8,916,942.42	3,145,165.68
4 5	ACCESORIOS	196,226.73	23,332.68	219,559.41	421,341.30	421,341.30	225,114.57
4 9	DERECHOS NO COMPRENDIDOS EN LAS FRACCIONES DE LA LEY DE INGRESOS CAUSADAS EN EJERCICIOS FISCALES	0.00	0.00	0.00	0.00	0.00	0.00

"BAJO PROTESTA DE DECIR VERDAD DECLARAMOS QUE LOS ESTADOS FINANCIEROS Y SUS NOTAS, SON RAZONABLEMENTE CORRECTOS Y SON RESPONSABILIDAD DEL EMISOR"

Fecha: 09/10/2019 05:23:54 p.m.

Est: Estimado, AyR: Ampliaciones/Reducciones, PrM: Presupuesto Modificado, Dev: Devengado, Rec: Recaudado, Dif: Diferencia

Pág.: 28



MUNICIPIO DE TECOMAN, COL.
Sistema Integral de Contabilidad Gubernamental
ESTADO ANALITICO DE INGRESOS
DEL 1 DE ENERO AL 30 DE SEPTIEMBRE DE 2019

Análisis por: Fuente de Financiamiento

Clave Presupuestaria	Descripción	Est Ene-Sep	AyR Ene-Sep	PrM Ene-Sep	Dev Ene-Sep	Rec Ene-Sep	Dif Ene-Sep
Rubro-Tipo							
	<i>ANTERIORES PENDIENTES DE LIQUIDACIÓN O PAGO</i>						
5 0	PRODUCTOS DE TIPO CORRIENTE	1,370,524.50	9,846.23	1,380,370.73	1,841,155.85	1,841,155.85	470,631.35
5 1	PRODUCTOS DE TIPO CORRIENTE	1,370,524.50	9,846.23	1,380,370.73	1,841,155.85	1,841,155.85	470,631.35
5 2	PRODUCTOS DE CAPITAL	0.00	0.00	0.00	0.00	0.00	0.00
5 9	PRODUCTOS NO COMPRENDIDOS EN LAS FRACCIONES DE LA LEY DE INGRESOS CAUSADAS EN EJERCICIOS FISCALES ANTERIORES PENDIENTES DE LIQUIDACIÓN O PAGO	0.00	0.00	0.00	0.00	0.00	0.00
6 0	APROVECHAMIENTOS DE TIPO CORRIENTE	345,469.86	692,197.55	1,037,667.41	2,369,407.59	2,369,407.59	2,023,937.73
6 1	APROVECHAMIENTOS DE TIPO CORRIENTE	345,469.86	692,197.55	1,037,667.41	2,369,407.59	2,369,407.59	2,023,937.73
6 2	APROVECHAMIENTO DE CAPITAL	0.00	0.00	0.00	0.00	0.00	0.00
6 9	APROVECHAMIENTOS NO COMPRENDIDOS EN LAS FRACCIONES DE LA LEY DE INGRESOS CAUSADAS EN EJERCICIOS FISCALES ANTERIORES PENDIENTES DE LIQUIDACIÓN O PAGO	0.00	0.00	0.00	0.00	0.00	0.00
7 0	INGRESOS POR VENTA DE BIENES Y SERVICIOS	0.00	0.00	0.00	0.00	0.00	0.00
7 1	INGRESOS POR VENTA DE BIENES Y SERVICIOS DE ORGANISMOS DESCENTRALIZADOS	0.00	0.00	0.00	0.00	0.00	0.00
7 2	INGRESOS DE OPERACIÓN DE ENTIDADES PARAESTATALES EMPRESARIALES	0.00	0.00	0.00	0.00	0.00	0.00
7 3	INGRESOS POR VENTA DE BIENES Y SERVICIOS PRODUCIDOS EN ESTABLECIMIENTOS DEL GOBIERNO CENTRAL	0.00	0.00	0.00	0.00	0.00	0.00
8 0	PARTICIPACIONES Y APORTACIONES.	270,958,121.55	36,469,074.59	307,427,196.14	296,211,758.81	296,211,758.81	25,253,637.26
8 1	PARTICIPACIONES	147,285,586.17	4,797,321.45	152,082,907.62	148,139,725.41	148,139,725.41	854,139.24
8 2	APORTACIONES	110,837,672.10	17,210,132.14	128,047,804.24	121,396,765.00	121,396,765.00	10,559,092.90
8 3	CONVENIOS	12,834,863.28	14,461,621.00	27,296,484.28	26,675,268.40	26,675,268.40	13,840,405.12
9 0	TRANSFERENCIAS, ASIGNACIONES, SUBSIDIOS Y OTRAS AYUDAS	0.00	0.00	0.00	0.00	0.00	0.00
9 1	TRANSFERENCIAS INTERNAS Y ASIGNACIONES AL SECTOR PÚBLICO	0.00	0.00	0.00	0.00	0.00	0.00
9 2	TRANSFERENCIAS AL RESTO DEL SECTOR PÚBLICO	0.00	0.00	0.00	0.00	0.00	0.00
9 3	SUBSIDIOS Y SUBVENCIÓNES	0.00	0.00	0.00	0.00	0.00	0.00
9 4	AYUDAS SOCIALES	0.00	0.00	0.00	0.00	0.00	0.00
9 5	PENSIONES Y JUBILACIONES	0.00	0.00	0.00	0.00	0.00	0.00
9 6	TRANSFERENCIAS A FIDEICOMISOS, MANDATOS Y ANÁLOGOS	0.00	0.00	0.00	0.00	0.00	0.00
10 0	INGRESOS DERIVADOS DE FINANCIAMIENTOS	0.00	0.00	0.00	0.00	0.00	0.00
10 1	ENDEUDAMIENTO INTERNO	0.00	0.00	0.00	0.00	0.00	0.00

"BAJO PROTESTA DE DECIR VERDAD DECLARAMOS QUE LOS ESTADOS FINANCIEROS Y SUS NOTAS, SON RAZONABLEMENTE CORRECTOS Y SON RESPONSABILIDAD DEL EMISOR"

Fecha: 09/10/2019 05:23:54 p.m.

Est: Estimado, AyR: Ampliaciones/Reducciones, PrM: Presupuesto Modificado, Dev: Devengado, Rec: Recaudado, Dif: Diferencia

Pág.: 29



MUNICIPIO DE TECOMAN, COL.
Sistema Integral de Contabilidad Gubernamental
ESTADO ANALITICO DE INGRESOS
DEL 1 DE ENERO AL 30 DE SEPTIEMBRE DE 2019

Análisis por: Fuente de Financiamiento

Clave Presupuestaria	Descripción	Est Ene-Sep	AyR Ene-Sep	PrM Ene-Sep	Dev Ene-Sep	Rec Ene-Sep	Dif Ene-Sep
10 2	ENDEUDAMIENTO EXTERNO	0.00	0.00	0.00	0.00	0.00	0.00
SUBTOTAL:		331,197,302.13	39,751,836.07	370,949,138.20	371,771,296.31	371,771,296.31	40,573,994.18
TOTAL:		331,197,302.13	39,751,836.07	370,949,138.20	371,771,296.31	371,771,296.31	40,573,994.18
Ingresos excedentes:							40,573,994.18

"BAJO PROTESTA DE DECIR VERDAD DECLARAMOS QUE LOS ESTADOS FINANCIEROS Y SUS NOTAS, SON RAZONABLEMENTE CORRECTOS Y SON RESPONSABILIDAD DEL EMISOR"

Fecha: 09/10/2019 05:23:54 p.m.

Est: Estimado, AyR: Ampliaciones/Reducciones, PrM: Presupuesto Modificado, Dev: Devengado, Rec: Recaudado, Dif: Diferencia

- **Información Presupuestaria**

Estado Analítico del Presupuesto de Egresos





MUNICIPIO DE TECOMAN, COL.
Sistema Integral de Contabilidad Gubernamental
ESTADO ANALITICO DEL EJERCICIO DEL PRESUPUESTO DE EGRESOS
DEL 1 DE ENERO AL 30 DE SEPTIEMBRE DE 2019

Análisis por: Objeto del Gasto

Clave Presupuestaria	Descripción	Apr Ene-Sep	AyR Ene-Sep	PrM Ene-Sep	Dev Ene-Sep	Pag Ene-Sep	SEje Ene-Sep
Cap-Con							
1 0	SERVICIOS PERSONALES	148,353,086.47	15,246,238.13	163,599,324.60	140,073,461.26	138,878,529.33	23,525,863.34
1 1	REMUNERACIONES AL PERSONAL DE CARACTER PERMANENTE	72,129,621.90	3,317,806.85	75,447,428.75	73,302,212.99	73,302,212.99	2,145,215.76
1 2	REMUNERACIONES AL PERSONAL DE CARÁCTER TRANSITORIO	4,769,309.13	4,972,134.79	9,741,443.92	9,080,663.92	9,031,464.46	660,780.00
1 3	REMUNERACIONES ADICIONALES Y ESPECIALES	30,267,145.24	1,248,995.70	31,516,140.94	16,976,080.22	16,976,080.22	14,540,060.72
1 4	SEGURIDAD SOCIAL	9,185,461.43	446,367.51	9,631,828.94	8,878,332.07	8,878,332.07	753,496.87
1 5	OTRAS PRESTACIONES SOCIALES Y ECONOMICAS	32,001,548.77	5,260,933.28	37,262,482.05	31,836,172.06	30,690,439.59	5,426,309.99
1 6	PREVISIONES	0.00	0.00	0.00	0.00	0.00	0.00
1 7	PAGO DE ESTIMULOS A SERVIDORES PUBLICOS	0.00	0.00	0.00	0.00	0.00	0.00
2 0	MATERIALES Y SUMINISTROS	7,658,258.87	12,719,674.55	20,377,933.42	12,468,491.54	10,774,229.06	7,909,441.88
2 1	MATERIALES DE ADMINISTRACION, EMISION DE DOCUMENTOS Y ARTICULOS OFICIALES	467,852.58	667,829.99	1,135,682.57	679,785.44	558,084.18	455,897.13
2 2	ALIMENTOS Y UTENSILIOS	9,289.26	178,403.49	187,692.75	139,333.12	139,333.12	48,359.63
2 3	MATERIAS PRIMAS Y MATERIALES DE PRODUCCION Y COMERCIALIZACION	0.00	7,000.00	7,000.00	0.00	0.00	7,000.00
2 4	MATERIALES Y ARTICULOS DE CONSTRUCCION Y DE REPARACION	1,080,811.53	951,506.92	2,032,318.45	976,707.15	786,634.26	1,055,611.30
2 5	PRODUCTOS QUIMICOS, FARMACEUTICOS Y DE LABORATORIO	10,972.89	26,319.89	37,292.78	11,131.10	11,131.10	26,161.68
2 6	COMBUSTIBLES, LUBRICANTES Y ADITIVOS	5,603,789.79	4,835,970.20	10,439,759.99	8,621,282.38	7,348,955.22	1,818,477.61
2 7	VESTUARIO, BLANCOS, PRENDAS DE PROTECCION Y ARTICULOS DEPORTIVOS	5,059.37	4,455,967.53	4,461,026.90	1,149,261.31	1,149,261.31	3,311,765.59
2 8	MATERIALES Y SUMINISTROS PARA SEGURIDAD	0.00	604,600.00	604,600.00	68,117.62	68,117.62	536,482.38
2 9	HERRAMIENTAS, REFACCIONES Y ACCESORIOS MENORES	480,483.45	992,076.53	1,472,559.98	822,873.42	712,712.25	649,686.56
3 0	SERVICIOS GENERALES	22,630,429.97	9,603,285.64	32,233,715.61	34,332,261.28	30,869,392.41	-2,098,545.67
3 1	SERVICIOS BÁSICOS	8,854,432.74	10,833,110.62	19,687,543.36	19,611,121.63	19,188,441.35	76,421.73
3 2	SERVICIOS DE ARRENDAMIENTO	1,169,161.83	1,238,815.84	2,407,977.67	696,112.88	564,888.88	1,711,864.79
3 3	SERVICIOS PROFESIONALES, CIENTIFICOS, TECNICOS Y OTROS SERVICIOS	8,462,670.93	-12,323,862.87	-3,861,191.94	3,229,576.92	2,195,038.16	-7,090,768.86
3 4	SERVICIOS FINANCIEROS, BANCARIOS Y COMERCIALES	1,316,360.43	342,266.67	1,658,627.10	1,298,163.73	1,215,573.72	360,463.37
3 5	SERVICIOS DE INSTALACION, REPARACION, MANTENIMIENTO Y CONSERVACION	780,010.91	8,097,250.18	8,877,261.09	6,916,106.91	5,279,881.60	1,961,154.18
3 6	SERVICIOS DE COMUNICACION SOCIAL Y PUBLICIDAD	392,613.12	117,029.60	509,642.72	363,322.51	273,352.00	146,320.21
3 7	SERVICIOS DE TRASLADO Y VIATICOS	90,871.29	39,401.95	130,273.24	63,794.98	63,794.98	66,478.26
3 8	SERVICIOS OFICIALES	948,254.31	167,154.77	1,115,409.08	488,194.05	422,554.05	627,215.03
3 9	OTROS SERVICIOS GENERALES	616,054.41	1,092,118.88	1,708,173.29	1,665,867.67	1,665,867.67	42,305.62
4 0	TRANSFERENCIAS, ASIGNACIONES, SUBSIDIOS Y	49,375,931.05	17,293,940.11	66,669,871.16	63,371,033.23	61,916,282.68	3,298,837.93

"BAJO PROTESTA DE DECIR VERDAD DECLARAMOS QUE LOS ESTADOS FINANCIEROS Y SUS NOTAS, SON RAZONABLEMENTE CORRECTOS Y SON REPOSABILIDAD DEL EMISOR"

Fecha: 09/10/2019 05:23:56 p.m.

Apr: Aprobado, AyR: Ampliaciones/Reducciones, PrM: Presupuesto Modificado, Dev: Devengado, Pag: Pagado, SEje: Sub Ejercicio



MUNICIPIO DE TECOMAN, COL.
Sistema Integral de Contabilidad Gubernamental
ESTADO ANALITICO DEL EJERCICIO DEL PRESUPUESTO DE EGRESOS
DEL 1 DE ENERO AL 30 DE SEPTIEMBRE DE 2019

Análisis por: Objeto del Gasto

Clave Presupuestaria	Descripción	Apr Ene-Sep	AyR Ene-Sep	PrM Ene-Sep	Dev Ene-Sep	Pag Ene-Sep	SEje Ene-Sep
Cap-Con							
OTRAS AYUDAS							
4 1	TRANSFERENCIAS INTERNAS Y ASIGNACIONES AL SECTOR PÚBLICO	15,455,555.47	2,370,239.78	17,825,795.25	17,792,461.92	17,692,461.92	33,333.33
4 2	TRANSFERENCIAS AL RESTO DEL SECTOR PUBLICO	0.00	0.00	0.00	0.00	0.00	0.00
4 3	SUBSIDIOS Y SUBVENCIONES	871,632.09	43,329.31	914,961.40	869,242.00	869,242.00	45,719.40
4 4	AYUDAS SOCIALES	1,302,551.91	3,423,167.67	4,725,719.58	1,505,934.38	1,439,934.38	3,219,785.20
4 5	PENSIONES Y JUBILACIONES	31,746,191.58	11,457,203.35	43,203,394.93	43,203,394.93	41,914,644.38	0.00
4 6	TRANSFERENCIAS A FIDEICOMISOS, MANDATOS Y CONTRATOS ANALOGOS.	0.00	0.00	0.00	0.00	0.00	0.00
4 7	TRANSFERENCIAS A LA SEGURIDAD SOCIAL	0.00	0.00	0.00	0.00	0.00	0.00
4 8	DONATIVOS	0.00	0.00	0.00	0.00	0.00	0.00
4 9	TRANSFERENCIAS AL EXTERIOR	0.00	0.00	0.00	0.00	0.00	0.00
5 0	BIENES MUEBLES, INMUEBLES E INTANGIBLES	5,201.46	15,608,563.00	15,613,764.46	7,522,810.12	7,503,850.67	8,090,954.34
5 1	MOBILIARIO Y EQUIPO DE ADMINISTRACION	5,201.46	144,857.02	150,058.48	85,452.52	85,452.52	64,605.96
5 2	MOBILIARIO Y EQUIPO EDUCACIONAL Y RECREATIVO	0.00	90,636.98	90,636.98	17,668.15	17,668.15	72,968.83
5 3	EQUIPO E INSTRUMENTAL MEDICO Y DE LABORATORIO	0.00	0.00	0.00	0.00	0.00	0.00
5 4	VEHICULOS Y EQUIPO DE TRANSPORTE	0.00	12,797,999.00	12,797,999.00	7,292,280.00	7,292,280.00	5,505,719.00
5 5	EQUIPO DE DEFENSA Y SEGURIDAD	0.00	0.00	0.00	0.00	0.00	0.00
5 6	MAQUINARIA, OTROS EQUIPOS Y HERRAMIENTAS	0.00	2,575,070.00	2,575,070.00	127,409.45	108,450.00	2,447,660.55
5 7	ACTIVOS BIOLOGICOS	0.00	0.00	0.00	0.00	0.00	0.00
5 8	BIENES INMUEBLES	0.00	0.00	0.00	0.00	0.00	0.00
5 9	ACTIVOS INTANGIBLES	0.00	0.00	0.00	0.00	0.00	0.00
6 0	INVERSION PUBLICA	48,157,696.24	3,693,959.04	51,851,655.28	17,275,595.70	16,016,142.54	34,576,059.58
6 1	OBRA PUBLICA EN BIENES DE DOMINIO PUBLICO	48,157,696.24	2,221,687.31	50,379,383.55	16,755,006.99	15,495,553.83	33,624,376.56
6 2	OBRA PUBLICA EN BIENES PROPIOS	0.00	1,472,271.73	1,472,271.73	520,588.71	520,588.71	951,683.02
6 3	PROYECTOS PRODUCTIVOS Y ACCIONES DE FOMENTO	0.00	0.00	0.00	0.00	0.00	0.00
7 0	INVERSIONES FINANCIERAS Y OTRAS PROVISIONES	5,074,987.97	-3,752,499.94	1,322,488.03	0.00	0.00	1,322,488.03
7 1	INVERSIONES PARA EL FOMENTO DE ACTIVIDADES PRODUCTIVAS	0.00	0.00	0.00	0.00	0.00	0.00
7 2	ACCIONES Y PARTICIPACIONES DE CAPITAL	0.00	0.00	0.00	0.00	0.00	0.00
7 3	COMPRA DE TITULOS Y VALORES	0.00	0.00	0.00	0.00	0.00	0.00
7 4	CONCESION DE PRESTAMOS	0.00	0.00	0.00	0.00	0.00	0.00
7 5	INVERSIONES EN FIDEICOMISOS, MANDATOS Y OTROS ANALOGOS	0.00	0.00	0.00	0.00	0.00	0.00
7 6	OTRAS INVERSIONES FINANCIERAS	0.00	0.00	0.00	0.00	0.00	0.00
7 9	PROVISIONES PARA CONTINGENCIAS Y OTRAS EROGACIONES ESPECIALES	5,074,987.97	-3,752,499.94	1,322,488.03	0.00	0.00	1,322,488.03

"BAJO PROTESTA DE DECIR VERDAD DECLARAMOS QUE LOS ESTADOS FINANCIEROS Y SUS NOTAS, SON RAZONABLEMENTE CORRECTOS Y SON REponsABILIDAD DEL EMISOR"



MUNICIPIO DE TECOMAN, COL.
Sistema Integral de Contabilidad Gubernamental
ESTADO ANALITICO DEL EJERCICIO DEL PRESUPUESTO DE EGRESOS
DEL 1 DE ENERO AL 30 DE SEPTIEMBRE DE 2019

Análisis por: Objeto del Gasto

Clave Presupuestaria	Descripción	Apr Ene-Sep	AyR Ene-Sep	PrM Ene-Sep	Dev Ene-Sep	Pag Ene-Sep	SEje Ene-Sep
Cap-Con							
8 0	PARTICIPACIONES Y APORTACIONES	206,224.20	91,741.40	297,965.60	297,646.70	297,646.70	318.90
8 1	PARTICIPACIONES	206,224.20	91,741.40	297,965.60	297,646.70	297,646.70	318.90
8 3	APORTACIONES	0.00	0.00	0.00	0.00	0.00	0.00
8 5	CONVENIOS	0.00	0.00	0.00	0.00	0.00	0.00
9 0	DEUDA PUBLICA	28,047,780.45	70,433.65	28,118,214.10	67,440,144.18	29,191,359.53	-39,321,930.08
9 1	AMORTIZACION DE LA DEUDA PUBLICA	20,725,930.84	0.09	20,725,930.93	20,725,930.93	20,725,930.93	0.00
9 2	INTERESES DE LA DEUDA PUBLICA	4,928,637.11	70,433.56	4,999,070.67	4,964,981.08	4,964,981.08	34,089.59
9 3	COMISIONES DE LA DEUDA PUBLICA	0.00	0.00	0.00	0.00	0.00	0.00
9 4	GASTOS DE LA DEUDA PUBLICA	0.00	0.00	0.00	0.00	0.00	0.00
9 5	COSTO POR CEBERTURAS	0.00	0.00	0.00	0.00	0.00	0.00
9 6	APOYOS FINANCIEROS	0.00	0.00	0.00	0.00	0.00	0.00
9 9	ADEUDOS DE EJERCICIOS FISCALES ANTERIORES (ADEFAS)	2,393,212.50	0.00	2,393,212.50	41,749,232.17	3,500,447.52	-39,356,019.67
TOTAL:		309,509,596.68	70,575,335.58	380,084,932.26	342,781,444.01	295,447,432.92	37,303,488.25

"BAJO PROTESTA DE DECIR VERDAD DECLARAMOS QUE LOS ESTADOS FINANCIEROS Y SUS NOTAS, SON RAZONABLEMENTE CORRECTOS Y SON REponsabilidad DEL EMISOR"

Fecha: 09/10/2019 05:23:56 p.m.

Apr: Aprobado, AyR: Ampliaciones/Reducciones, PrM: Presupuesto Modificado, Dev: Devengado, Pag: Pagado, SEje: Sub Ejercicio



MUNICIPIO DE TECOMAN, COL.
Sistema Integral de Contabilidad Gubernamental
ESTADO ANALITICO DEL EJERCICIO DEL PRESUPUESTO DE EGRESOS
DEL 1 DE ENERO AL 30 DE SEPTIEMBRE DE 2019

Análisis por: Tipo de Gasto

Clave Presupuestaria	Descripción	Apr Ene-Sep	AyR Ene-Sep	PrM Ene-Sep	Dev Ene-Sep	Pag Ene-Sep	SEje Ene-Sep
TG							
1	GASTO CORRIENTE	201,552,726.95	50,333,111.28	251,885,838.23	209,512,641.00	204,447,921.60	42,373,197.23
2	GASTO DE CAPITAL	48,162,897.70	2,654,244.71	50,817,142.41	17,275,595.70	16,016,142.54	33,541,546.71
3	AMORTIZACION DE LA DEUDA Y DISMINUCION DE PASIVOS	28,047,780.45	70,433.65	28,118,214.10	67,440,144.18	29,191,359.53	-39,321,930.08
4	PENSIONES Y JUBILACIONES	31,746,191.58	11,457,203.35	43,203,394.93	43,203,394.93	41,914,644.38	0.00
5	PARTICIPACIONES	0.00	6,060,342.59	6,060,342.59	5,349,668.20	3,877,364.87	710,674.39
TOTAL:		309,509,596.68	70,575,335.58	380,084,932.26	342,781,444.01	295,447,432.92	37,303,488.25

"BAJO PRÓTESTA DE DECIR VERDAD DECLARAMOS QUE LOS ESTADOS FINANCIEROS Y SUS NOTAS, SON RAZONABLEMENTE CORRECTOS Y SON REponsABILIDAD DEL EMISOR"

Fecha: 09/10/2019 05:23:57 p.m.

Apr: Aprobado, AyR: Ampliaciones/Reducciones, PrM: Presupuesto Modificado, Dev: Devengado, Pag: Pagado, SEje: Sub Ejercicio



MUNICIPIO DE TECOMAN, COL.
Sistema Integral de Contabilidad Gubernamental
ESTADO ANALITICO DEL EJERCICIO DEL PRESUPUESTO DE EGRESOS
DEL 1 DE ENERO AL 30 DE SEPTIEMBRE DE 2019

Análisis por: Estructura Administrativa

Clave Presupuestaria	Descripción	Apr Ene-Sep	AyR Ene-Sep	PrM Ene-Sep	Dev Ene-Sep	Pag Ene-Sep	SEje Ene-Sep
UP-UR-UE							
01 CABILDO		8,929,178.44	11,070.67	8,940,249.11	8,696,839.68	8,692,563.05	243,409.43
01 01 CABILDO		8,929,178.44	11,070.67	8,940,249.11	8,696,839.68	8,692,563.05	243,409.43
01 01 01	DESPACHO DE CABILDO	8,929,178.44	11,070.67	8,940,249.11	8,696,839.68	8,692,563.05	243,409.43
02 PRESIDENCIA MUNICIPAL		8,123,624.08	1,702,018.06	9,825,642.14	7,282,405.95	7,042,744.36	2,543,236.19
02 01 PRESIDENCIA MUNICIPAL		1,638,978.42	729,205.67	2,368,184.09	1,979,986.48	1,964,526.43	388,197.61
02 01 01	DESPACHO DE PRESIDENCIA MUNICIPAL	1,638,978.42	729,205.67	2,368,184.09	1,979,986.48	1,964,526.43	388,197.61
02 02 COMUNICACION SOCIAL		675,861.11	68,102.21	743,963.32	606,736.09	556,944.27	137,227.23
02 02 01	DIRECCION DE COMUNICACION SOCIAL	675,861.11	68,102.21	743,963.32	606,736.09	556,944.27	137,227.23
02 03 ATENCION CIUDADANA		1,695,592.22	91,192.68	1,786,784.90	1,217,863.42	1,150,906.72	568,921.48
02 03 01	DIRECCION DE ATENCION CIUDADANA	1,695,592.22	91,192.68	1,786,784.90	1,217,863.42	1,150,906.72	568,921.48
02 04 DESARROLLO SOCIAL		343,724.85	12,060.99	355,785.84	221,634.52	221,634.52	134,151.32
02 04 01	DIRECCION DE DESARROLLO SOCIAL	343,724.85	12,060.99	355,785.84	221,634.52	221,634.52	134,151.32
02 05 FOMENTO ECONOMICO		1,531,788.51	92,685.59	1,624,474.10	1,208,294.01	1,185,818.35	416,180.09
02 05 01	DIRECCION DE FOMENTO ECONOMICO	1,531,788.51	92,685.59	1,624,474.10	1,208,294.01	1,185,818.35	416,180.09
02 06 SISTEMA DE PROTECCION INTEGRAL DE NIÑAS, NIÑOS Y ADOLESCENTES		477,752.37	4,999.98	482,752.35	184,687.85	184,687.85	298,064.50
02 06 01	DIRECCION DEL SISTEMA DE PROTECCION INTEGRAL DE NIÑAS, NIÑOS Y ADOLESCENTES	477,752.37	4,999.98	482,752.35	184,687.85	184,687.85	298,064.50
02 07 UNIDAD DE TRANSPARENCIA Y ACCESO A LA INFORMACION PUBLICA MUNICIPAL		340,504.36	46,449.95	386,954.31	352,509.76	352,509.76	34,444.55
02 07 01	DIRECCION DE TRANSPARENCIA Y ACCESO A LA INFORMACION PUBLICA MUNICIPAL	340,504.36	46,449.95	386,954.31	352,509.76	352,509.76	34,444.55
02 08 PROTECCION CIVIL		1,419,422.24	657,320.99	2,076,743.23	1,510,693.82	1,425,716.46	566,049.41
02 08 01	DIRECCION DE PROTECCION CIVIL	1,419,422.24	657,320.99	2,076,743.23	1,510,693.82	1,425,716.46	566,049.41
03 SECRETARIA DEL AYUNTAMIENTO		9,575,949.95	772,267.60	10,348,217.55	8,172,684.24	8,027,075.07	2,175,533.31
03 01 SECRETARIA DEL AYUNTAMIENTO		1,896,359.64	153,515.84	2,049,875.48	1,690,031.05	1,642,587.75	359,844.43
03 01 01	DESPACHO DE LA SECRETARIA DEL AYUNTAMIENTO	1,117,699.06	112,178.37	1,229,877.43	1,084,251.92	1,047,376.32	145,625.51
03 01 02	JEFATURA DE LOS SERVICIOS MUNICIPALES DE SALUD	778,660.58	41,337.47	819,998.05	605,779.13	595,211.43	214,218.92
03 02 REGISTRO CIVIL		1,812,899.45	53,131.39	1,866,030.84	1,344,608.19	1,306,289.06	521,422.65
03 02 01	OFICIALIA DEL REGISTRO CIVIL	1,812,899.45	53,131.39	1,866,030.84	1,344,608.19	1,306,289.06	521,422.65
03 03 EDUCACION Y CULTURA		5,866,690.86	565,620.37	6,432,311.23	5,138,045.00	5,078,198.26	1,294,266.23
03 03 01	DIRECCION DE EDUCACION Y CULTURA	5,866,690.86	565,620.37	6,432,311.23	5,138,045.00	5,078,198.26	1,294,266.23
04 OFICIALIA MAYOR		19,100,736.89	916,851.52	20,017,588.41	16,670,612.18	16,331,222.88	3,346,976.23
04 01 OFICIALIA MAYOR		10,671,883.77	586,439.96	11,258,323.73	9,692,515.69	9,626,769.61	1,565,808.04
04 01 01	DESPACHO DE LA OFICIALIA MAYOR	10,671,883.77	586,439.96	11,258,323.73	9,692,515.69	9,626,769.61	1,565,808.04
04 02 RECURSOS MATERIALES		1,532,064.21	65,894.58	1,597,958.79	1,357,272.58	1,337,313.98	240,686.21

"BAJO PROTESTA DE DECIR VERDAD DECLARAMOS QUE LOS ESTADOS FINANCIEROS Y SUS NOTAS, SON RAZONABLEMENTE CORRECTOS Y SON REPOSABILIDAD DEL EMISOR"

Fecha: 09/10/2019 05:23:58 p.m.

Apr: Aprobado, AyR: Ampliaciones/Reducciones, PrM: Presupuesto Modificado, Dev: Devengado, Pag: Pagado, SEje: Sub Ejercicio



MUNICIPIO DE TECOMAN, COL.
Sistema Integral de Contabilidad Gubernamental
ESTADO ANALITICO DEL EJERCICIO DEL PRESUPUESTO DE EGRESOS
DEL 1 DE ENERO AL 30 DE SEPTIEMBRE DE 2019

Análisis por: Estructura Administrativa

Clave Presupuestaria Descripción	Apr Ene-Sep	AyR Ene-Sep	PrM Ene-Sep	Dev Ene-Sep	Pag Ene-Sep	SEje Ene-Sep
UP-UR-UE						
04 02 01 DIRECCION DE RECURSOS MATERIALES	1,532,064.21	65,894.58	1,597,958.79	1,357,272.58	1,337,313.98	240,686.21
04 03 RECURSOS HUMANOS	1,801,820.58	-194,300.21	1,607,520.37	1,067,948.54	1,053,662.09	539,571.83
04 03 01 DIRECCION DE RECURSOS HUMANOS	1,801,820.58	-194,300.21	1,607,520.37	1,067,948.54	1,053,662.09	539,571.83
04 04 CONTROL PATRIMONIAL	571,878.01	68,351.53	640,229.54	457,435.63	436,140.95	182,793.91
04 04 01 DIRECCION DE CONTROL PATRIMONIAL	571,878.01	68,351.53	640,229.54	457,435.63	436,140.95	182,793.91
04 05 SERVICIOS GENERALES	4,523,090.32	390,465.66	4,913,555.98	4,095,439.74	3,877,336.25	818,116.24
04 05 01 DIRECCION DE SERVICIOS GENERALES	4,523,090.32	390,465.66	4,913,555.98	4,095,439.74	3,877,336.25	818,116.24
05 TESORERIA MUNICIPAL	95,537,441.67	-35,213,402.55	60,324,039.12	80,421,999.30	41,846,090.64	-20,097,960.18
05 01 TESORERIA MUNICIPAL	34,611,278.69	-1,914,836.48	32,696,442.21	70,156,036.10	31,891,983.59	-37,459,593.89
05 01 01 DESPACHO DE LA TESORERIA MUNICIPAL	34,611,278.69	-1,914,836.48	32,696,442.21	70,156,036.10	31,891,983.59	-37,459,593.89
05 02 CATASTRO	1,339,394.60	99,371.95	1,438,766.55	1,154,174.04	1,134,497.76	284,592.51
05 02 01 DIRECCION DE CATASTRO	1,339,394.60	99,371.95	1,438,766.55	1,154,174.04	1,134,497.76	284,592.51
05 03 EGRESOS Y CONTABILIDAD	2,233,287.13	151,314.50	2,384,601.63	2,001,149.03	1,964,684.65	383,452.60
05 03 01 DIRECCION DE EGRESOS Y CONTABILIDAD	2,233,287.13	151,314.50	2,384,601.63	2,001,149.03	1,964,684.65	383,452.60
05 04 INGRESOS	4,563,407.23	282,160.31	4,845,567.54	3,976,433.23	3,897,626.32	869,134.31
05 04 01 DIRECCION DE INGRESOS	4,563,407.23	282,160.31	4,845,567.54	3,976,433.23	3,897,626.32	869,134.31
05 05 REGLAMENTOS Y APREMIOS	1,832,515.58	-433,211.78	1,399,303.80	850,633.68	832,520.82	548,670.12
05 05 01 DIRECCION DE REGLAMENTOS Y APREMIOS	1,832,515.58	-433,211.78	1,399,303.80	850,633.68	832,520.82	548,670.12
05 06 SISTEMAS	1,456,921.60	41,528.74	1,498,450.34	1,170,857.33	1,025,250.73	327,593.01
05 06 01 DIRECCION DE SISTEMAS	1,456,921.60	41,528.74	1,498,450.34	1,170,857.33	1,025,250.73	327,593.01
05 07 PLANEACION Y DESARROLLO MUNICIPAL	49,500,636.84	-33,439,729.79	16,060,907.05	1,112,715.89	1,099,526.77	14,948,191.16
05 07 01 DIRECCION DE PLANEACION Y DESARROLLO MUNICIPAL	49,500,636.84	-33,439,729.79	16,060,907.05	1,112,715.89	1,099,526.77	14,948,191.16
06 CONTRALORIA MUNICIPAL	1,107,413.30	234,935.75	1,342,349.05	1,102,545.54	1,096,781.22	239,803.51
06 01 CONTRALORIA MUNICIPAL	685,307.75	169,275.74	854,583.49	780,024.07	774,259.75	74,559.42
06 01 01 DESPACHO DE LA CONTRALORIA MUNICIPAL	685,307.75	169,275.74	854,583.49	780,024.07	774,259.75	74,559.42
06 02 INVESTIGACION DE FALTAS ADMINISTRATIVAS	140,701.85	27,247.27	167,949.12	152,994.07	152,994.07	14,955.05
06 02 01 DIRECCION DE INVESTIGACION DE FALTAS ADMINISTRATIVAS	140,701.85	27,247.27	167,949.12	152,994.07	152,994.07	14,955.05
06 03 SUBSTANCIACION DEL PROCEDIMIENTO ADMINISTRATIVO DE RESPONSABILIDAD	140,701.85	38,412.74	179,114.59	169,527.40	169,527.40	9,587.19
06 03 01 DIRECCION DE SUBSTANCIACION DEL PROCEDIMIENTO ADMINISTRATIVO DE RESPONSABILIDAD	140,701.85	38,412.74	179,114.59	169,527.40	169,527.40	9,587.19
06 04 RESOLUCION O FALLO DEL PROCEDIMIENTO ADMINISTRATIVO DE RESPONSABILIDAD	140,701.85	0.00	140,701.85	0.00	0.00	140,701.85
06 04 01 DIRECCION RESOLUTORIA O FALLO DEL PROCEDIMIENTO ADMINISTRATIVO DE RESPONSABILIDAD	140,701.85	0.00	140,701.85	0.00	0.00	140,701.85
07 JUEZ CIVICO MUNICIPAL	880,674.77	12,659.73	893,334.50	662,049.47	662,049.47	231,285.03

"BAJO PROTESTA DE DECIR VERDAD DECLARAMOS QUE LOS ESTADOS FINANCIEROS Y SUS NOTAS, SON RAZONABLEMENTE CORRECTOS Y SON REPOSABILIDAD DEL EMISOR"

Fecha: 09/10/2019 05:23:58 p.m.

Apr: Aprobado, AyR: Ampliaciones/Reducciones, PrM: Presupuesto Modificado, Dev: Devengado, Pag: Pagado, SEje: Sub Ejercicio



MUNICIPIO DE TECOMAN, COL.
Sistema Integral de Contabilidad Gubernamental
ESTADO ANALITICO DEL EJERCICIO DEL PRESUPUESTO DE EGRESOS
DEL 1 DE ENERO AL 30 DE SEPTIEMBRE DE 2019

Análisis por: Estructura Administrativa

Clave Presupuestaria Descripción	Apr Ene-Sep	AyR Ene-Sep	PrM Ene-Sep	Dev Ene-Sep	Pag Ene-Sep	SEje Ene-Sep
UP-UR-UE						
07 01 JUEZ CIVICO MUNICIPAL	880,674.77	12,659.73	893,334.50	662,049.47	662,049.47	231,285.03
07 01 01 DIRECCION DE JUEZ CIVICO	880,674.77	12,659.73	893,334.50	662,049.47	662,049.47	231,285.03
08 DIRECCION GENERAL DE SERVICIOS PUBLICOS	48,038,277.56	26,678,528.80	74,716,806.36	66,109,583.07	62,419,452.70	8,607,223.29
08 01 SERVICIOS PUBLICOS	1,451,752.43	7,540,481.25	8,992,233.68	7,344,201.84	5,808,613.08	1,648,031.84
08 01 01 DIRECCION GENERAL DE SERVICIOS PUBLICOS	1,451,752.43	7,540,481.25	8,992,233.68	7,344,201.84	5,808,613.08	1,648,031.84
08 02 ASEO PUBLICO Y RESIDUOS SOLIDOS	24,620,939.87	6,866,031.01	31,486,970.88	27,593,675.62	26,410,796.90	3,893,295.26
08 02 01 DIRECCION DE ASEO PUBLICO Y RESIDUOS SOLIDOS	24,620,939.87	6,866,031.01	31,486,970.88	27,593,675.62	26,410,796.90	3,893,295.26
08 03 PARQUES Y JARDINES	9,754,997.14	711,534.06	10,466,531.20	8,434,534.18	7,994,771.28	2,031,997.02
08 03 01 DIRECCION DE PARQUES Y JARDINES	9,754,997.14	711,534.06	10,466,531.20	8,434,534.18	7,994,771.28	2,031,997.02
08 04 RASTRO MUNICIPAL	1,303,389.42	53,400.03	1,356,789.45	1,101,760.33	1,086,818.01	255,029.12
08 04 01 ADMINISTRACION DEL RASTRO MUNICIPAL	1,303,389.42	53,400.03	1,356,789.45	1,101,760.33	1,086,818.01	255,029.12
08 05 PANTONES MUNICIPALES	823,860.93	34,210.96	858,071.89	720,643.93	709,427.94	137,427.96
08 05 01 ADMINISTRACION DE PANTEONES MUNICIPALES	823,860.93	34,210.96	858,071.89	720,643.93	709,427.94	137,427.96
08 06 ALUMBRADO PUBLICO	10,083,337.77	11,472,871.49	21,556,209.26	20,914,767.17	20,409,025.49	641,442.09
08 06 01 DIRECCION DE ALUMBRADO PUBLICO	10,083,337.77	11,472,871.49	21,556,209.26	20,914,767.17	20,409,025.49	641,442.09
09 DIRECCION GENERAL DE DESARROLLO URBANO Y OBRAS PUBLICAS	10,336,852.22	42,928,822.88	53,265,675.10	27,443,957.77	25,890,706.06	25,821,717.33
09 01 DESPACHO DE LA DIRECCION GENERAL DE DESARROLLO URBANO Y OBRAS PUBLICAS	2,377,612.21	176,593.56	2,554,205.77	1,395,473.14	1,215,371.22	1,158,732.63
09 01 01 DESPACHO DE LA DIRECCION GENERAL DE DESARROLLO URBANO Y OBRAS PUBLICAS	2,377,612.21	176,593.56	2,554,205.77	1,395,473.14	1,215,371.22	1,158,732.63
09 02 OBRA PUBLICA	5,177,375.26	42,400,091.13	47,577,466.39	23,382,017.36	22,040,155.76	24,195,449.03
09 02 01 DIRECCION DE OBRA PUBLICA	5,177,375.26	42,400,091.13	47,577,466.39	23,382,017.36	22,040,155.76	24,195,449.03
09 03 ADMINISTRACION	299,909.45	36,846.81	336,756.26	279,950.70	279,950.70	56,805.56
09 03 01 COORDINACION ADMINISTRATIVA	299,909.45	36,846.81	336,756.26	279,950.70	279,950.70	56,805.56
09 04 DESARROLLO URBANO	2,481,955.30	315,291.38	2,797,246.68	2,386,516.57	2,355,228.38	410,730.11
09 04 01 DIRECCION DESARROLLO URBANO	2,481,955.30	315,291.38	2,797,246.68	2,386,516.57	2,355,228.38	410,730.11
10 DIRECCION GENERAL DE SEGURIDAD PUBLICA Y POLICIA VIAL	56,308,245.34	17,704,455.65	74,012,700.99	60,331,387.60	58,947,045.09	13,681,313.39
10 01 SEGURIDAD PUBLICA Y POLICIA VIAL	553,728.83	2,856,080.49	3,409,809.32	2,875,429.29	2,862,413.87	534,380.03
10 01 01 DESPACHO DE LA DIRECCION GENERAL DE SEGURIDAD PUBLICA Y POLICIA VIAL	553,728.83	2,856,080.49	3,409,809.32	2,875,429.29	2,862,413.87	534,380.03
10 02 SEGURIDAD PUBLICA	49,533,379.01	14,387,166.00	63,920,545.01	51,555,269.03	50,214,024.59	12,365,275.98
10 02 01 DIRECCION DE SEGURIDAD PUBLICA	49,533,379.01	14,387,166.00	63,920,545.01	51,555,269.03	50,214,024.59	12,365,275.98
10 03 POLICIA VIAL	5,950,018.82	454,244.56	6,404,263.38	5,661,893.69	5,632,641.14	742,369.69
10 03 01 DIRECCION DE POLICIA VIAL	5,950,018.82	454,244.56	6,404,263.38	5,661,893.69	5,632,641.14	742,369.69
10 04 PREVENCION DEL DELITO	271,118.68	6,964.60	278,083.28	238,795.59	237,965.49	39,287.69

"BAJO PROTESTA DE DECIR VERDAD DECLARAMOS QUE LOS ESTADOS FINANCIEROS Y SUS NOTAS, SON RAZONABLEMENTE CORRECTOS Y SON REPOSABILIDAD DEL EMISOR"

Fecha: 09/10/2019 05:23:58 p.m.

Apr: Aprobado, AyR: Ampliaciones/Reducciones, PrM: Presupuesto Modificado, Dev: Devengado, Pag: Pagado, SEje: Sub Ejercicio



MUNICIPIO DE TECOMAN, COL.
Sistema Integral de Contabilidad Gubernamental
ESTADO ANALITICO DEL EJERCICIO DEL PRESUPUESTO DE EGRESOS
DEL 1 DE ENERO AL 30 DE SEPTIEMBRE DE 2019

Análisis por: Estructura Administrativa

Clave Presupuestaria Descripción	Apr Ene-Sep	AyR Ene-Sep	PrM Ene-Sep	Dev Ene-Sep	Pag Ene-Sep	SEje Ene-Sep
UP-UR-UE						
10 04 01 DIRECCION DE PREVENCION DEL DELITO	271,118.68	6,964.60	278,083.28	238,795.59	237,965.49	39,287.69
11 DIRECCION GENERAL DE ASUNTOS JURIDICOS	1,537,081.94	778,504.84	2,315,586.78	2,101,562.21	2,098,276.93	214,024.57
11 02 ASUNTOS JURIDICOS	1,537,081.94	778,504.84	2,315,586.78	2,101,562.21	2,098,276.93	214,024.57
11 02 01 DIRECCION DE ASUNTOS JURIDICOS	1,537,081.94	778,504.84	2,315,586.78	2,101,562.21	2,098,276.93	214,024.57
12 ADMINISTRACION PARAMUNICIPAL	15,455,555.47	2,370,239.78	17,825,795.25	17,792,461.92	17,692,461.92	33,333.33
12 01 ORGANISMOS PUBLICOS DESCENTRALIZADOS	15,455,555.47	2,370,239.78	17,825,795.25	17,792,461.92	17,692,461.92	33,333.33
12 01 01 SISTEMA PARA EL DESARROLLO INTEGRAL DE LA FAMILIA EN EL MUNICIPIO DE TECOMAN	14,555,555.56	2,294,439.77	16,849,995.33	16,849,995.33	16,749,995.33	0.00
12 01 03 INSTITUTO MUNICIPAL DE LAS MUJERES TECOMENSES	299,999.97	33,333.33	333,333.30	299,999.97	299,999.97	33,333.33
12 01 04 INSTITUTO MUNICIPAL DE LA JUVENTUD	299,999.97	0.00	299,999.97	299,999.97	299,999.97	0.00
12 01 05 INSTITUTO MUNICIPAL DEL DEPORTE	299,999.97	42,466.68	342,466.65	342,466.65	342,466.65	0.00
13 JUNTAS MUNICIPALES Y COMISARIAS	2,832,373.47	221,179.50	3,053,552.97	2,789,960.15	2,786,319.15	263,592.82
13 01 JUNTAS MUNICIPALES Y COMISARIAS	2,832,373.47	221,179.50	3,053,552.97	2,789,960.15	2,786,319.15	263,592.82
13 01 01 JUNTA MUNICIPAL DE CERRO DE ORTEGA	502,026.37	89,712.42	591,738.79	565,176.39	565,176.39	26,562.40
13 01 02 JUNTA MUNICIPAL DE TECOLAPA	332,593.64	2,127.30	334,720.94	291,101.47	291,101.47	43,619.47
13 01 03 JUNTA MUNICIPAL DE CALERAS	339,097.20	4,787.44	343,884.64	306,579.70	306,579.70	37,304.94
13 01 04 JUNTA MUNICIPAL DE COFRADIA DE MORELOS	317,978.62	12,392.95	330,371.57	290,663.44	290,663.44	39,708.13
13 01 05 JUNTA MUNICIPAL DE CAXITLAN	292,835.42	4,033.44	296,868.86	269,379.70	269,379.70	27,489.16
13 01 06 JUNTA MUNICIPAL DE MADRID	425,035.42	24,575.60	449,611.02	433,363.85	429,722.85	16,247.17
13 01 07 COMISARIAS MUNICIPALES	622,806.80	83,550.35	706,357.15	633,695.60	633,695.60	72,661.55
14 JUBILADOS Y PENSIONADOS	31,746,191.58	11,457,203.35	43,203,394.93	43,203,394.93	41,914,644.38	0.00
14 01 JUBILADOS Y PENSIONADOS	31,746,191.58	11,457,203.35	43,203,394.93	43,203,394.93	41,914,644.38	0.00
14 01 01 JUBILADOS Y PENSIONADOS	31,746,191.58	11,457,203.35	43,203,394.93	43,203,394.93	41,914,644.38	0.00
TOTAL:	309,509,596.68	70,575,335.58	380,084,932.26	342,781,444.01	295,447,432.92	37,303,488.25

"BAJO PROTESTA DE DECIR VERDAD DECLARAMOS QUE LOS ESTADOS FINANCIEROS Y SUS NOTAS, SON RAZONABLEMENTE CORRECTOS Y SON REPONSABILIDAD DEL EMISOR"



MUNICIPIO DE TECOMAN, COL.
Sistema Integral de Contabilidad Gubernamental
ESTADO ANALITICO DEL EJERCICIO DEL PRESUPUESTO DE EGRESOS
DEL 1 DE ENERO AL 30 DE SEPTIEMBRE DE 2019

Análisis por: Clasificación Funcional

Clave Presupuestaria Descripción Fin-Fun	Apr Ene-Sep	AyR Ene-Sep	PrM Ene-Sep	Dev Ene-Sep	Pag Ene-Sep	SEje Ene-Sep
01 GOBIERNO	222,954,077.72	-4,058,020.30	218,896,057.42	222,036,584.81	180,270,747.83	-3,140,527.39
01 01 LEGISLACION	8,929,178.44	11,070.67	8,940,249.11	8,696,839.68	8,692,563.05	243,409.43
01 02 JUSTICIA	477,752.37	4,999.98	482,752.35	184,687.85	184,687.85	298,064.50
01 03 COORDINACION DE LA POLITICA DE GOBIERNO	56,626,769.73	-35,397,320.77	21,229,448.96	8,772,003.97	8,699,552.92	12,457,444.99
01 04 RELACIONES EXTERIORES	0.00	0.00	0.00	0.00	0.00	0.00
01 05 ASUNTOS FINANCIEROS Y HACENDARIOS	73,154,164.63	9,990,127.36	83,144,291.99	119,337,013.29	79,668,938.94	-36,192,721.30
01 06 SEGURIDAD NACIONAL	0.00	0.00	0.00	0.00	0.00	0.00
01 07 ASUNTOS DE ORDEN PUBLICO Y DE SEGURIDAD INTERIOR	58,608,342.35	18,374,436.37	76,982,778.72	62,504,130.89	61,034,811.02	14,478,647.83
01 08 OTROS SERVICIOS GENERALES	25,157,870.20	2,958,666.09	28,116,536.29	22,541,909.13	21,990,194.05	5,574,627.16
02 DESARROLLO SOCIAL	83,191,214.87	74,351,682.07	157,542,896.94	118,677,931.51	113,150,345.92	38,864,965.43
02 01 PROTECCION AMBIENTAL	24,620,939.87	22,242,095.33	46,863,035.20	36,194,963.50	34,417,469.73	10,668,071.70
02 02 VIVIENDA Y SERVICIOS A LA COMUNIDAD	33,754,189.91	47,822,578.30	81,576,768.21	56,029,353.95	52,617,763.66	25,547,414.26
02 03 SALUD	778,660.58	45,837.47	824,498.05	605,779.13	595,211.43	218,718.92
02 04 RECREACION, CULTURA Y OTRAS MANIFESTACIONES SOCIALES	7,142,551.91	1,169,895.01	8,312,446.92	6,753,718.35	6,644,079.79	1,558,728.57
02 05 EDUCACION	0.00	326,249.19	326,249.19	209,640.94	158,302.37	116,608.25
02 06 PROTECCION SOCIAL	16,894,872.60	2,745,026.77	19,639,899.37	18,884,475.64	18,717,518.94	755,423.73
02 07 OTROS ASUNTOS SOCIALES	0.00	0.00	0.00	0.00	0.00	0.00
03 DESARROLLO ECONOMICO	3,364,304.09	281,673.81	3,645,977.90	2,066,927.69	2,026,339.17	1,579,050.21
03 01 ASUNTOS ECONOMICOS, COMERCIALES Y LABORALES EN GENERAL	3,364,304.09	-340,526.19	3,023,777.90	2,058,927.69	2,018,339.17	964,850.21
03 02 AGROPECUARIA, SILVICULTURA, PESCA Y CAZA	0.00	0.00	0.00	0.00	0.00	0.00
03 03 COMBUSTIBLES Y ENERGIA	0.00	7,000.00	7,000.00	0.00	0.00	7,000.00
03 04 MINERIA, MANUFACTURAS Y CONSTRUCCION	0.00	0.00	0.00	0.00	0.00	0.00
03 05 TRANSPORTE	0.00	8,000.00	8,000.00	8,000.00	8,000.00	0.00
03 06 COMUNICACIONES	0.00	0.00	0.00	0.00	0.00	0.00
03 07 TURISMO	0.00	2,200.00	2,200.00	0.00	0.00	2,200.00
03 08 CIENCIA, TECNOLOGIA E INNOVACION	0.00	605,000.00	605,000.00	0.00	0.00	605,000.00
03 09 OTRAS INDUSTRIAS Y OTROS ASUNTOS ECONOMICOS	0.00	0.00	0.00	0.00	0.00	0.00
04 OTRAS NO CLASIFICADAS EN FUNCIONES ANTERIORES	0.00	0.00	0.00	0.00	0.00	0.00
04 01 TRANSACCIONES DE LA DEUDA PUBLICA / COSTO FINANCIERO DE LA DEUDA	0.00	0.00	0.00	0.00	0.00	0.00
04 02 TRANSFERENCIAS, PARTICIPACIONES Y APORTACIONES ENTRE DIFERENTES NIVELES Y ORDENES DE GOBIERNO	0.00	0.00	0.00	0.00	0.00	0.00
04 03 SANEAMIENTO DEL SISTEMA FINANCIERO	0.00	0.00	0.00	0.00	0.00	0.00
04 04 ADEUDOS DE EJERCICIOS FISCALES ANTERIORES	0.00	0.00	0.00	0.00	0.00	0.00

"BAJO PROTESTA DE DECIR VERDAD DECLARAMOS QUE LOS ESTADOS FINANCIEROS Y SUS NOTAS, SON RAZONABLEMENTE CORRECTOS Y SON REPOSABILIDAD DEL EMISOR"

Fecha: 09/10/2019 05:23:59 p.m.

Apr: Aprobado, AyR: Ampliaciones/Reducciones, PrM: Presupuesto Modificado, Dev: Devengado, Pag: Pagado, SEje: Sub Ejercicio



MUNICIPIO DE TECOMAN, COL.
Sistema Integral de Contabilidad Gubernamental
ESTADO ANALITICO DEL EJERCICIO DEL PRESUPUESTO DE EGRESOS
DEL 1 DE ENERO AL 30 DE SEPTIEMBRE DE 2019

Análisis por: Clasificación Funcional

Clave Presupuestaria	Descripción	Apr Ene-Sep	AyR Ene-Sep	PrM Ene-Sep	Dev Ene-Sep	Pag Ene-Sep	SEje Ene-Sep
Fin-Fun							
TOTAL:		309,509,596.68	70,575,335.58	380,084,932.26	342,781,444.01	295,447,432.92	37,303,488.25

"BAJO PROTESTA DE DECIR VERDAD DECLARAMOS QUE LOS ESTADOS FINANCIEROS Y SUS NOTAS, SON RAZONABLEMENTE CORRECTOS Y SON REONSABILIDAD DEL EMISOR"

Fecha: 09/10/2019 05:23:59 p.m.

Apr: Aprobado, AyR: Ampliaciones/Reducciones, PrM: Presupuesto Modificado, Dev: Devengado, Pag: Pagado, SEje: Sub Ejercicio



MUNICIPIO DE TECOMAN, COL.
Sistema Integral de Contabilidad Gubernamental
ESTADO ANALITICO DEL EJERCICIO DEL PRESUPUESTO DE EGRESOS
DEL 1 DE ENERO AL 30 DE SEPTIEMBRE DE 2019

Análisis por: Fuente de Financiamiento

Clave Presupuestaria Descripción FF-OF-RF	Apr Ene-Sep	AyR Ene-Sep	PrM Ene-Sep	Dev Ene-Sep	Pag Ene-Sep	SEje Ene-Sep
01 NO ETIQUETADO	199,256,862.34	43,320,882.50	242,577,744.84	255,498,244.58	212,129,016.31	-12,920,499.74
01 01 RECURSOS FISCALES	61,776,589.96	21,302,882.02	83,079,471.98	113,007,282.88	72,461,655.70	-29,927,810.90
01 01 01 INGRESOS DEL EJERCICIO	61,776,589.96	21,302,882.02	83,079,471.98	113,007,282.88	72,461,655.70	-29,927,810.90
01 05 RECURSOS FEDERALES	137,480,272.38	22,018,000.48	159,498,272.86	142,490,961.70	139,667,360.61	17,007,311.16
01 05 01 RECURSOS FEDERALES	137,480,272.38	22,018,000.48	159,498,272.86	142,490,961.70	139,667,360.61	17,007,311.16
02 ETIQUETADO	110,252,734.34	27,254,453.08	137,507,187.42	87,283,199.43	83,318,416.61	50,223,987.99
02 05 RECURSOS FEDERALES	110,126,957.45	27,223,559.16	137,350,516.61	87,231,506.19	83,266,723.37	50,119,010.42
02 05 01 FONDO DE INFRAESTRUCTURA SOCIAL MUNICIPAL FIII	43,037,860.50	7,605,539.35	50,643,399.85	18,023,887.79	16,761,475.18	32,619,512.06
02 05 02 FONDO DE FORTALECIMIENTO DE LOS MUNICIPIOS FIV	53,589,400.27	11,376,737.25	64,966,137.52	56,517,380.11	54,881,809.79	8,448,757.41
02 05 03 FONDO DE FORTALECIMIENTO PARA LA SEGURIDAD	8,379,860.94	8,241,282.56	16,621,143.50	11,276,444.53	10,223,217.02	5,344,698.97
02 05 05 PROGRAMA DE INFRAESTRUCTURA INDIGENA	5,119,835.74	0.00	5,119,835.74	0.00	0.00	5,119,835.74
02 05 06 REMAN FONDO DE INFRAESTRUCTURA SOCIAL MUNICIPAL FIII	0.00	0.00	0.00	987,612.78	987,612.78	-987,612.78
02 05 08 REMAN FONDO DE FORTALECIMIENTO MUNICIPAL	0.00	0.00	0.00	426,180.98	412,608.60	-426,180.98
02 07 OTROS RECURSOS DE TRANSFERENCIAS FEDERALES ETIQUETADAS	125,776.89	30,893.92	156,670.81	51,693.24	51,693.24	104,977.57
02 07 01 FONDO PARA LA ADMINISTRACION, CONSERVACION Y MANTENIMIENTO DE LA ZONA FEDERAL MARITIMO	125,776.89	30,893.92	156,670.81	51,693.24	51,693.24	104,977.57
TOTAL:	309,509,596.68	70,575,335.58	380,084,932.26	342,781,444.01	295,447,432.92	37,303,488.25

"BAJO PROTESTA DE DECIR VERDAD DECLARAMOS QUE LOS ESTADOS FINANCIEROS Y SUS NOTAS, SON RAZONABLEMENTE CORRECTOS Y SON REPOSABILIDAD DEL EMISOR"

Fecha: 09/10/2019 05:23:59 p.m.

Apr: Aprobado, AyR: Ampliaciones/Reducciones, PrM: Presupuesto Modificado, Dev: Devengado, Pag: Pagado, SEje: Sub Ejercicio



MUNICIPIO DE TECOMAN, COL.
 Sistema Integral de Contabilidad Gubernamental
ESTADO ANALITICO DEL EJERCICIO DEL PRESUPUESTO DE EGRESOS
DEL 1 DE ENERO AL 30 DE SEPTIEMBRE DE 2019

Análisis por: Ubicación Geográfica

Clave Presupuestaria	Descripción	Apr Ene-Sep	AyR Ene-Sep	PrM Ene-Sep	Dev Ene-Sep	Pag Ene-Sep	SEje Ene-Sep
Ent-Mun-Loc-Col							
06 COLIMA		309,509,596.68	70,575,335.58	380,084,932.26	342,781,444.01	295,447,432.92	37,303,488.25
06 009 TECOMAN		309,509,596.68	46,263,068.05	355,772,664.73	329,773,544.12	283,698,986.19	25,999,120.61
06 009 1	TECOMAN						
06 009 1	004 EL CHAMIZAL	0.00	14,960,662.96	14,960,662.96	8,929,197.39	8,007,346.07	6,031,465.57
06 009 1	005 TEPEYAC	0.00	707,976.07	707,976.07	0.00	0.00	707,976.07
06 009 1	008 NORIEGA PIZANO	0.00	774,781.95	774,781.95	448,770.98	448,770.98	326,010.97
06 009 1	009 LA PALMITA	0.00	2,260,782.60	2,260,782.60	915,672.64	520,972.02	1,345,109.96
06 009 1	011 LAS PALMAS	0.00	753,044.80	753,044.80	476,992.74	225,913.45	276,052.06
06 009 1	017 COFRADIA DE JUAREZ	0.00	814,818.90	814,818.90	240,632.21	240,632.21	574,186.69
06 009 1	022 ESTATUTO JURIDICO	0.00	344,824.80	344,824.80	255,731.11	237,029.66	89,093.69
06 009 1	024 UNION	0.00	2,183,776.32	2,183,776.32	2,129,755.33	2,000,991.69	54,020.99
06 009 1	025 VILLA FLORIDA	0.00	2,963,307.20	2,963,307.20	2,381,640.96	2,381,640.96	581,666.24
06 009 1	026 LA FLORESTA	0.00	596,393.61	596,393.61	561,127.84	561,127.84	35,265.77
06 009 1	027 INFONAVIT LAS HUERTAS	0.00	1,760,956.71	1,760,956.71	1,070,375.44	941,769.12	690,581.27
06 009 2	EL SAUCITO	0.00	1,800,000.00	1,800,000.00	448,498.14	448,498.14	1,351,501.86
06 009 2	001 EL SAUCITO	0.00	101,656.63	101,656.63	0.00	0.00	101,656.63
06 009 11	COLONIA BAYARDO	0.00	101,656.63	101,656.63	0.00	0.00	101,656.63
06 009 11	001 BAYARDO	0.00	92,668.61	92,668.61	27,800.58	27,800.58	64,868.03
06 009 17	CALERAS	0.00	92,668.61	92,668.61	27,800.58	27,800.58	64,868.03
06 009 17	001 CALERAS	0.00	453,830.84	453,830.84	302,909.52	302,909.52	150,921.32
06 009 18	CALLEJONES	0.00	453,830.84	453,830.84	302,909.52	302,909.52	150,921.32
06 009 18	001 CENTRO	0.00	142,266.51	142,266.51	0.00	0.00	142,266.51
06 009 25	CERRO DE ORTEGA	0.00	142,266.51	142,266.51	0.00	0.00	142,266.51
06 009 25	002 HERMANOS LEAÑO	0.00	2,775,542.49	2,775,542.49	1,100,448.45	1,020,369.88	1,675,094.04
06 009 25	003 CENTRO	0.00	323,310.69	323,310.69	273,743.84	273,743.84	49,566.85
06 009 25	004 SIN NOMBRE	0.00	1,408,550.26	1,408,550.26	427,041.32	346,962.75	981,508.94
06 009 27	COFRADIA DE HIDALGO (LAGUNA DE ALCUZHUE)	0.00	1,043,681.54	1,043,681.54	399,663.29	399,663.29	644,018.25
06 009 27	001 COFRADIA DE HIDALGO	0.00	231,161.05	231,161.05	224,941.13	224,941.13	6,219.92
06 009 28	COFRADIA DE MORELOS	0.00	231,161.05	231,161.05	224,941.13	224,941.13	6,219.92
06 009 28	001 SIN NOMBRE	0.00	569,396.11	569,396.11	323,783.28	323,783.28	245,612.83
06 009 28	002 COFRADIA DE MORELOS	0.00	56,550.22	56,550.22	16,965.06	16,965.06	39,585.16
06 009 30	COLONIA LADISLAO MORENO	0.00	512,845.89	512,845.89	306,818.22	306,818.22	206,027.67
06 009 30	001 SIN NOMBRE	0.00	138,267.16	138,267.16	41,480.15	41,480.15	96,787.01
06 009 41	CHANCHOPA	0.00	138,267.16	138,267.16	41,480.15	41,480.15	96,787.01
06 009 41	001 CHANCHOPA	0.00	205,638.59	205,638.59	61,554.89	61,554.89	144,083.70
06 009 80	MADRID	0.00	205,638.59	205,638.59	61,554.89	61,554.89	144,083.70
			409,982.57	409,982.57	122,994.77	122,994.77	286,987.80

"BAJO PROTESTA DE DECIR VERDAD DECLARAMOS QUE LOS ESTADOS FINANCIEROS Y SUS NOTAS, SON RAZONABLEMENTE CORRECTOS Y SON REponsABILIDAD DEL EMISOR"

Fecha: 09/10/2019 05:24:00 p.m.

Apr: Aprobado, AyR: Ampliaciones/Reducciones, PrM: Presupuesto Modificado, Dev: Devengado, Pag: Pagado, SEje: Sub Ejercicio



MUNICIPIO DE TECOMAN, COL.
Sistema Integral de Contabilidad Gubernamental
ESTADO ANALITICO DEL EJERCICIO DEL PRESUPUESTO DE EGRESOS
DEL 1 DE ENERO AL 30 DE SEPTIEMBRE DE 2019

Análisis por: Ubicación Geográfica

Clave Presupuestaria	Descripción	Apr Ene-Sep	AyR Ene-Sep	PrM Ene-Sep	Dev Ene-Sep	Pag Ene-Sep	SEje Ene-Sep
Ent-Mun-Loc-Col							
06 009 80 001	SIN NOMBRE	0.00	137,343.28	137,343.28	41,202.99	41,202.99	96,140.29
06 009 80 002	CENTRO	0.00	272,639.29	272,639.29	81,791.78	81,791.78	190,847.51
06 009 138	SAN MIGUEL DEL OJO DE AGUA	0.00	528,522.43	528,522.43	221,423.59	221,423.59	307,098.84
06 009 138 001	SAN MIGUEL DEL OJO DE AGUA	0.00	528,522.43	528,522.43	221,423.59	221,423.59	307,098.84
06 009 147	TECOLAPA	0.00	252,411.82	252,411.82	235,419.81	235,419.81	16,992.01
06 009 147 001	TECOLAPA	0.00	252,411.82	252,411.82	235,419.81	235,419.81	16,992.01
06 009 495	EL REAL	0.00	1,068,437.53	1,068,437.53	675,642.13	624,303.56	392,795.40
06 009 495 001	EL REAL	0.00	1,068,437.53	1,068,437.53	675,642.13	624,303.56	392,795.40
06 009 1125	EL MESON DE CAXITLAN	0.00	2,086,303.70	2,086,303.70	534,119.50	534,119.50	1,552,184.20
06 009 1125 001	MARIA ESTHER ZUNO	0.00	646,275.57	646,275.57	193,882.67	193,882.67	452,392.90
06 009 1125 002	ANTONIO SALAZAR	0.00	396,797.88	396,797.88	340,236.83	340,236.83	56,561.05
06 009 1125 003	LA ESTACION	0.00	1,043,230.25	1,043,230.25	0.00	0.00	1,043,230.25
06 009 1230	ADOLFO RUIZ CORTINEZ	0.00	295,518.53	295,518.53	206,184.70	0.00	89,333.83
06 009 1230 001	ADOLFO RUIZ CORTINEZ	0.00	295,518.53	295,518.53	206,184.70	0.00	89,333.83
TOTAL:		309,509,596.68	70,575,335.58	380,084,932.26	342,781,444.01	295,447,432.92	37,303,488.25

"BAJO PROTESTA DE DECIR VERDAD DECLARAMOS QUE LOS ESTADOS FINANCIEROS Y SUS NOTAS, SON RAZONABLEMENTE CORRECTOS Y SON REponsABILIDAD DEL EMISOR"

Fecha: 09/10/2019 05:24:00 p.m.

Apr: Aprobado, AyR: Ampliaciones/Reducciones, PrM: Presupuesto Modificado, Dev: Devengado, Pag: Pagado, SEje: Sub Ejercicio



MUNICIPIO DE TECOMAN, COL.
 Sistema Integral de Contabilidad Gubernamental
ENDEUDAMIENTO NETO
 DEL 1 DE ENERO AL 30 DE SEPTIEMBRE DE 2019

Identificación de Crédito o Instrumento	Contratación/Colocación A	Amortización B	Endeudamiento Neto C = A - B
Créditos Bancarios			
BANCO AZTECA PRESTAMO	0.00	17,925,000.03	-17,925,000.03
CREDITO BANOBRAS 7184	0.00	83,699.05	-83,699.05
CREDITO BANOBRAS 7186	0.00	1,523,692.51	-1,523,692.51
CREDITO BANOBRAS 7212	0.00	1,193,539.34	-1,193,539.34
Total Créditos Bancarios	0.00	20,725,930.93	-20,725,930.93

Otros Instrumentos de Deuda			
Total Otros Instrumentos de Deuda	0.00	0.00	0.00
TOTAL	0.00	20,725,930.93	-20,725,930.93


 TESORERO MUNICIPAL
TESORERIA MUNICIPAL
 C.P. J. JESUS ROJAS FERMIN


 PRESIDENTE MUNICIPAL
 ING. ELIAS ANTONIO LOZANO OCHOA
 PRESIDENCIA


DIRECTOR DE EGRESOS Y CONTABILIDAD
 C.P. J. JESUS MORAN FLORES

 DIRECCIÓN DE EGRESOS

"BAJO PROTESTA DE DECIR VERDAD DECLARAMOS QUE LOS ESTADOS FINANCIEROS Y SUS NOTAS, SON RAZONABLEMENTE CORRECTOS Y SON RESPONSABILIDAD DEL EMISOR"

Fecha: 09/10/2019 05:24:06 p.m.

- **Información de Deuda**





MUNICIPIO DE TECOMAN, COL.
 Sistema Integral de Contabilidad Gubernamental
INTERESES DE LA DEUDA
 DEL 1 DE ENERO AL 30 DE SEPTIEMBRE DE 2019

Identificación de Crédito o Instrumento	Devengado	Pagado
Créditos Bancarios		
BANCO AZTECA PRESTAMO	1,258,341.79	1,258,341.79
CREDITO BANOBRAS 7184	162,357.37	162,357.37
CREDITO BANOBRAS 7186	3,178,882.82	3,178,882.82
CREDITO BANOBRAS 7212	2,390,778.46	2,390,778.46
Total de Intereses de Créditos Bancarios	6,990,360.44	6,990,360.44

Otros Instrumentos de Deuda		
Total de Intereses de Otros Instrumentos de Deuda	0.00	0.00
TOTAL	6,990,360.44	6,990,360.44


 TESORERO MUNICIPAL
 C.P. J. JESUS ROJAS FERMIN
TESORERIA MUNICIPAL



 PRESIDENTE MUNICIPAL
 ING. ELIAS ANTONIO LOZANO OCHOA
 PRESIDENCIA


 DIRECTOR DE EGRESOS Y CONTABILIDAD
 C.P. J. JESUS MORAN FLORES
DIRECCIÓN DE EGRESOS

"BAJO PROTESTA DE DECIR VERDAD DECLARAMOS QUE LOS ESTADOS FINANCIEROS Y SUS NOTAS, SON RAZONABLEMENTE CORRECTOS Y SON REponsABILIDAD DEL EMISOR"

Fecha: 09/10/2019 05:24:06 p.m.

- **Información Programática**





MUNICIPIO DE TECOMAN, COL.
Sistema Integral de Contabilidad Gubernamental
GASTO POR CATEGORIA PROGRAMATICA
DEL 1 DE ENERO AL 30 DE SEPTIEMBRE DE 2019

Análisis por: Modalidad de Programa

Clave Presupuestaria Descripción	Apr Ene-Sep	AyR Ene-Sep	PrM Ene-Sep	Dev Ene-Sep	Pag Ene-Sep	SEje Ene-Sep
GGasto-TProg-Mod						
1 GASTO PROGRAMABLE	309,509,596.68	70,575,335.58	380,084,932.26	342,781,444.01	295,447,432.92	37,303,488.25
1 1 SUJETO A REGLAS DE OPERACION Y OTROS	0.00	0.00	0.00	0.00	0.00	0.00
1 1 S SUJETOS A REGLAS DE OPERACIÓN	0.00	0.00	0.00	0.00	0.00	0.00
1 1 U OTROS SUBSIDIOS	0.00	0.00	0.00	0.00	0.00	0.00
1 2 DESEMPEÑO DE LAS FUNCIONES	193,921,029.80	57,271,283.69	251,192,313.49	184,317,563.70	177,322,674.26	66,874,749.79
1 2 E PRESTACION DE SERVICIOS PUBLICOS	157,300,867.18	49,106,722.95	206,407,590.13	145,568,874.38	139,091,463.84	60,838,715.75
1 2 B PROVISION DE BIENES PUBLICOS	0.00	0.00	0.00	0.00	0.00	0.00
1 2 P PLANEACIÓN, SEGUIMIENTO Y EVALUACIÓN DE POLÍTICAS PÚBLICAS	2,481,955.30	315,291.38	2,797,246.68	2,386,516.57	2,355,228.38	410,730.11
1 2 F PROMOCIÓN Y FOMENTO	34,138,207.32	7,849,269.36	41,987,476.68	36,362,172.75	35,875,982.04	5,625,303.93
1 2 G REGULACIÓN Y SUPERVISIÓN	0.00	0.00	0.00	0.00	0.00	0.00
1 2 A FUNCIONES DE LAS FUERZAS ARMADAS (ÚNICAMENTE GOBIERNO FEDERAL)	0.00	0.00	0.00	0.00	0.00	0.00
1 2 R ESPECÍFICOS	0.00	0.00	0.00	0.00	0.00	0.00
1 2 K PROYECTOS DE INVERSIÓN	0.00	0.00	0.00	0.00	0.00	0.00
1 3 ADMINISTRATIVOS Y DE APOYO	83,842,375.30	1,846,848.54	85,689,223.84	115,260,485.38	76,210,114.28	-29,571,261.54
1 3 M APOYO AL PROCESO PRESUPUESTARIO Y PARA MEJORAR LA EFICIENCIA INSTITUCIONAL	44,666,715.23	-1,610,847.46	43,055,867.77	78,372,424.23	39,833,207.38	-35,316,556.46
1 3 O APOYO A LA FUNCIÓN PÚBLICA Y AL MEJORAMIENTO DE LA GESTIÓN	39,175,660.07	3,457,696.00	42,633,356.07	36,888,061.15	36,376,906.90	5,745,294.92
1 3 W OPERACIONES AJENAS	0.00	0.00	0.00	0.00	0.00	0.00
1 4 COMPROMISOS	0.00	0.00	0.00	0.00	0.00	0.00
1 4 L OBLIGACIONES DE CUMPLIMIENTO DE RESOLUCIÓN JURISDICCIONAL	0.00	0.00	0.00	0.00	0.00	0.00
1 4 N DESASTRES NATURALES	0.00	0.00	0.00	0.00	0.00	0.00
1 5 OBLIGACIONES	31,746,191.58	11,457,203.35	43,203,394.93	43,203,394.93	41,914,644.38	0.00
1 5 J PENSIONES Y JUBILACIONES	31,746,191.58	11,457,203.35	43,203,394.93	43,203,394.93	41,914,644.38	0.00
1 5 T APORTACIONES A LA SEGURIDAD SOCIAL	0.00	0.00	0.00	0.00	0.00	0.00
1 5 Y APORTACIONES A FONDOS DE ESTABILIZACIÓN	0.00	0.00	0.00	0.00	0.00	0.00
1 5 Z APORTACIONES A FONDOS DE INVERSIÓN Y REESTRUCTURA DE PENSIONES	0.00	0.00	0.00	0.00	0.00	0.00
1 6 PROGRAMAS DE GASTO FEDERALIZADO (GOBIERNO FEDERAL)	0.00	0.00	0.00	0.00	0.00	0.00
1 6 I GASTO FEDERALIZADO	0.00	0.00	0.00	0.00	0.00	0.00
2 GASTO NO PROGRAMABLE	0.00	0.00	0.00	0.00	0.00	0.00
2 1 GASTO NO PROGRAMABLE	0.00	0.00	0.00	0.00	0.00	0.00
2 1 C PARTICIPACIONES A ENTIDADES FEDERATIVAS Y MUNICIPIOS	0.00	0.00	0.00	0.00	0.00	0.00
2 1 D COSTO FINANCIERO, DEUDA O APOYOS A DEUDORES Y	0.00	0.00	0.00	0.00	0.00	0.00

"BAJO PROTESTA DE DECIR VERDAD DECLARAMOS QUE LOS ESTADOS FINANCIEROS Y SUS NOTAS, SON RAZONABLEMENTE CORRECTOS Y SON REPOSABILIDAD DEL EMISOR"

Fecha: 09/10/2019 05:24:07 p.m.

Apr: Aprobado, AyR: Ampliaciones/Reducciones, PrM: Presupuesto Modificado, Dev: Devengado, Pag: Pagado, SEje: Sub Ejercicio



MUNICIPIO DE TECOMAN, COL.
Sistema Integral de Contabilidad Gubernamental
GASTO POR CATEGORIA PROGRAMATICA
DEL 1 DE ENERO AL 30 DE SEPTIEMBRE DE 2019

Análisis por: Modalidad de Programa

Clave Presupuestaria	Descripción	Apr Ene-Sep	AyR Ene-Sep	PrM Ene-Sep	Dev Ene-Sep	Pag Ene-Sep	SEje Ene-Sep
GGasto-TProg-Mod							
AHORRADORES DE LA BANCA							
2 1 H	ADEUDOS DE EJERCICIOS FISCALES ANTERIORES	0.00	0.00	0.00	0.00	0.00	0.00
TOTAL:		309,509,596.68	70,575,335.58	380,084,932.26	342,781,444.01	295,447,432.92	37,303,488.25

"BAJO PROTESTA DE DECIR VERDAD DECLARAMOS QUE LOS ESTADOS FINANCIEROS Y SUS NOTAS, SON RAZONABLEMENTE CORRECTOS Y SON RESPONSABILIDAD DEL EMISOR"

Fecha: 09/10/2019 05:24:07 p.m.

Apr: Aprobado, AyR: Ampliaciones/Reducciones, PrM: Presupuesto Modificado, Dev: Devengado, Pag: Pagado, SEje: Sub Ejercicio



MUNICIPIO DE TECOMAN, COL.
Sistema Integral de Contabilidad Gubernamental
ESTADO ANALITICO DEL EJERCICIO DEL PRESUPUESTO DE EGRESOS
DEL 1 DE ENERO AL 30 DE SEPTIEMBRE DE 2019

Análisis por: Programa Presupuestario

Clave Presupuestaria Descripción	Apr Ene-Sep	AyR Ene-Sep	PrM Ene-Sep	Dev Ene-Sep	Pag Ene-Sep	SEje Ene-Sep
Prog-Prop-TProy-NProyTAct-NAct						
001 POLITICAS PUBLICAS INCLUYENTES	8,929,178.44	11,070.67	8,940,249.11	8,696,839.68	8,692,563.05	243,409.43
001 01 POLITICAS PUBLICAS INCLUYENTES	8,929,178.44	11,070.67	8,940,249.11	8,696,839.68	8,692,563.05	243,409.43
002 GOBIERNO CERCANO	4,471,351.89	597,465.17	5,068,817.06	4,466,964.23	4,447,863.18	601,852.83
002 01 GOBIERNO CERCANO	4,471,351.89	597,465.17	5,068,817.06	4,466,964.23	4,447,863.18	601,852.83
003 DIFUSION DEL QUEHACER GUBERNAMENTAL	675,861.11	68,102.21	743,963.32	606,736.09	556,944.27	137,227.23
003 01 DIFUSION DEL QUEHACER GUBERNAMENTAL	675,861.11	68,102.21	743,963.32	606,736.09	556,944.27	137,227.23
004 CIUDADANIA ORGANIZADA Y PARTICIPATIVA	1,695,592.22	405,192.68	2,100,784.90	1,512,845.82	1,445,889.12	587,939.08
004 01 CIUDADANIA ORGANIZADA Y PARTICIPATIVA	1,695,592.22	405,192.68	2,100,784.90	1,512,845.82	1,445,889.12	587,939.08
005 IMPULSO AL DESARROLLO HUMANO	343,724.85	12,060.99	355,785.84	221,634.52	221,634.52	134,151.32
005 01 IMPULSO AL DESARROLLO HUMANO	343,724.85	12,060.99	355,785.84	221,634.52	221,634.52	134,151.32
006 ACTIVACION DEL SECTOR PRODUCTIVO	1,531,788.51	92,685.59	1,624,474.10	1,208,294.01	1,185,818.35	416,180.09
006 01 ACTIVACION DEL SECTOR PRODUCTIVO	1,531,788.51	92,685.59	1,624,474.10	1,208,294.01	1,185,818.35	416,180.09
007 PROTECCION INTEGRAL DE LOS MENORES	477,752.37	4,999.98	482,752.35	184,687.85	184,687.85	298,064.50
007 01 PROTECCION INTEGRAL DE LOS MENORES	477,752.37	4,999.98	482,752.35	184,687.85	184,687.85	298,064.50
008 TRANSPARENCIA Y APERTURA GUBERNAMENTAL	340,504.36	46,449.95	386,954.31	352,509.76	352,509.76	34,444.55
008 01 TRANSPARENCIA Y APERTURA GUBERNAMENTAL	340,504.36	46,449.95	386,954.31	352,509.76	352,509.76	34,444.55
009 PREVENCION Y PROTECCION CIVIL	1,419,422.24	657,320.99	2,076,743.23	1,510,693.82	1,425,716.46	566,049.41
009 01 PREVENCION Y PROTECCION CIVIL	1,419,422.24	657,320.99	2,076,743.23	1,510,693.82	1,425,716.46	566,049.41
010 REGLAMENTACION Y GOBIERNO INTERNO	1,117,699.06	133,653.33	1,251,352.39	1,084,251.92	1,047,376.32	167,100.47
010 01 REGLAMENTACION Y GOBIERNO INTERNO	1,117,699.06	133,653.33	1,251,352.39	1,084,251.92	1,047,376.32	167,100.47
011 CUIDADO Y PREVENCION DE LA SALUD	778,660.58	41,337.47	819,998.05	605,779.13	595,211.43	214,218.92
011 01 CUIDADO Y PREVENCION DE LA SALUD	778,660.58	41,337.47	819,998.05	605,779.13	595,211.43	214,218.92
012 REGISTRO DEL ESTADO CIVIL DE LAS PERSONAS	1,812,899.45	53,131.39	1,866,030.84	1,344,608.19	1,306,289.06	521,422.65
012 01 REGISTRO DEL ESTADO CIVIL DE LAS PERSONAS	1,812,899.45	53,131.39	1,866,030.84	1,344,608.19	1,306,289.06	521,422.65
013 PROMOCION CULTURAL Y EDUCATIVA	5,866,690.86	546,345.41	6,413,036.27	5,138,045.00	5,078,198.26	1,274,991.27
013 01 PROMOCION CULTURAL Y EDUCATIVA	5,866,690.86	546,345.41	6,413,036.27	5,138,045.00	5,078,198.26	1,274,991.27
014 MANEJO EFICIENTE DE LOS RECURSOS	12,503,857.43	731,187.03	13,235,044.46	11,344,248.69	11,258,544.01	1,890,795.77
014 01 MANEJO EFICIENTE DE LOS RECURSOS	12,503,857.43	731,187.03	13,235,044.46	11,344,248.69	11,258,544.01	1,890,795.77
015 DESARROLLO DEL CAPITAL HUMANO	1,801,820.58	-194,300.21	1,607,520.37	1,067,948.54	1,053,662.09	539,571.83
015 01 DESARROLLO DEL CAPITAL HUMANO	1,801,820.58	-194,300.21	1,607,520.37	1,067,948.54	1,053,662.09	539,571.83
016 CONTROL Y RESGUARDO DEL PATRIMONIO	571,878.01	68,351.53	640,229.54	457,435.63	436,140.95	182,793.91
016 01 CONTROL Y RESGUARDO DEL PATRIMONIO	571,878.01	68,351.53	640,229.54	457,435.63	436,140.95	182,793.91
017 APOYO Y MANEJO LOGISTICO	4,523,090.32	367,347.82	4,890,438.14	4,093,749.74	3,875,646.25	796,688.40
017 01 APOYO Y MANEJO LOGISTICO	4,523,090.32	367,347.82	4,890,438.14	4,093,749.74	3,875,646.25	796,688.40
018 DISCIPLINA FINANCIERA Y FISCAL	36,844,565.82	-1,749,236.30	35,095,329.52	72,157,185.13	33,856,668.24	-37,061,855.61
018 01 DISCIPLINA FINANCIERA Y FISCAL	36,844,565.82	-1,749,236.30	35,095,329.52	72,157,185.13	33,856,668.24	-37,061,855.61

"BAJO PROTESTA DE DECIR VERDAD DECLARAMOS QUE LOS ESTADOS FINANCIEROS Y SUS NOTAS, SON RAZONABLEMENTE CORRECTOS Y SON REPOSABILIDAD DEL EMISOR"

Fecha: 09/10/2019 05:24:09 p.m.

Apr: Aprobado, AyR: Ampliaciones/Reducciones, PrM: Presupuesto Modificado, Dev: Devengado, Pag: Pagado, SEje: Sub Ejercicio



MUNICIPIO DE TECOMAN, COL.
Sistema Integral de Contabilidad Gubernamental
ESTADO ANALITICO DEL EJERCICIO DEL PRESUPUESTO DE EGRESOS
DEL 1 DE ENERO AL 30 DE SEPTIEMBRE DE 2019

Análisis por: Programa Presupuestario

Clave Presupuestaria Descripción	Apr Ene-Sep	AyR Ene-Sep	PrM Ene-Sep	Dev Ene-Sep	Pag Ene-Sep	SEje Ene-Sep
Prog-Prop-TProy-NProyTAct-NAct						
019 MODERNIZACION Y ARMONIZACION CATASTRAL	1,339,394.60	99,371.95	1,438,766.55	1,154,174.04	1,134,497.76	284,592.51
019 01 MODERNIZACION Y ARMONIZACION CATASTRAL	1,339,394.60	99,371.95	1,438,766.55	1,154,174.04	1,134,497.76	284,592.51
020 PARTICIPACION EFICIENTE Y TRIBUTARIA	4,563,407.23	282,160.31	4,845,567.54	3,976,433.23	3,897,626.32	869,134.31
020 01 PARTICIPACION EFICIENTE Y TRIBUTARIA	4,563,407.23	282,160.31	4,845,567.54	3,976,433.23	3,897,626.32	869,134.31
021 REGULACION Y ORDENAMIENTO DEL PADRON DE COMERCIO	1,832,515.58	-433,211.78	1,399,303.80	850,633.68	832,520.82	548,670.12
021 01 REGULACION Y ORDENAMIENTO DEL PADRON DE COMERCIO	1,832,515.58	-433,211.78	1,399,303.80	850,633.68	832,520.82	548,670.12
022 IMPLEMENTACION DE TECNOLOGIAS DE LA INFORMACIÓN Y COMUNICACIÓN	1,456,921.60	50,528.74	1,507,450.34	1,170,857.33	1,025,250.73	336,593.01
022 01 IMPLEMENTACION DE TECNOLOGIAS DE LA INFORMACION Y COMUNICACION	1,456,921.60	50,528.74	1,507,450.34	1,170,857.33	1,025,250.73	336,593.01
023 PLANEACIÓN Y GESTIÓN DE RECURSOS	1,342,940.60	78,926.30	1,421,866.90	1,112,715.89	1,099,526.77	309,151.01
023 01 PLANEACION Y GESTION DE RECURSOS	1,342,940.60	78,926.30	1,421,866.90	1,112,715.89	1,099,526.77	309,151.01
024 OBRA PÚBLICA	48,157,696.24	7,705,539.35	55,863,235.59	18,023,887.79	16,761,475.18	37,839,347.80
024 01 OBRA PUBLICA PRESUPUESTADA	48,157,696.24	-37,000,156.09	11,157,540.15	0.00	0.00	11,157,540.15
024 02 OBRA PUBLICA DEL EJERCICIO EN EJECUCION	0.00	39,637,615.13	39,637,615.13	17,275,595.70	16,016,142.54	22,362,019.43
024 02 N 001 POZO PROFUNDO DE AGUA POTABLE	0.00	3,435,283.58	3,435,283.58	736,467.11	457,915.91	2,698,816.47
024 02 N 001 O 01 REHABILITACION DE POZO PROFUNDO RASTRO MUNICIPAL.	0.00	812,176.87	812,176.87	243,653.06	243,653.06	568,523.81
024 02 N 001 O 02 REHABILITACION DE POZO PROFUNDO DE LA COL. LIBERTAD.	0.00	715,130.64	715,130.64	214,262.85	214,262.85	500,867.79
024 02 N 001 O 03 REHABILITACION DE POZO PROFUNDO DE LA COL. NORIEGA PIZANO.	0.00	1,200,000.00	1,200,000.00	278,551.20	0.00	921,448.80
024 02 N 001 O 04 REHABILITACION DE POZO PROFUNDO DE LA COL. EL CHAMIZAL.	0.00	707,976.07	707,976.07	0.00	0.00	707,976.07
024 02 N 002 PLANTA POTABILIZADORA	0.00	356,560.54	356,560.54	0.00	0.00	356,560.54
024 02 N 002 O 01 REHABILITACION DE PLANTA POTABILIZADORA DE LA COMUNIDAD DE CALERAS.	0.00	150,000.00	150,000.00	0.00	0.00	150,000.00
024 02 N 002 O 02 REHABILITACION DE PLANTA POTABILIZADORA DE LA COMUNIDAD DE SAN MIGUEL DEL OJO DE AGUA.	0.00	150,000.00	150,000.00	0.00	0.00	150,000.00
024 02 N 002 O 03 REHABILITACION DE PLANTA POTABILIZADORA DE LA COL. SALAZAR SALAZAR.	0.00	56,560.54	56,560.54	0.00	0.00	56,560.54

"BAJO PROTESTA DE DECIR VERDAD DECLARAMOS QUE LOS ESTADOS FINANCIEROS Y SUS NOTAS, SON RAZONABLEMENTE CORRECTOS Y SON REPOSABILIDAD DEL EMISOR"

Fecha: 09/10/2019 05:24:09 p.m.

Apr: Aprobado, AyR: Ampliaciones/Reducciones, PrM: Presupuesto Modificado, Dev: Devengado, Pag: Pagado, SEje: Sub Ejercicio



MUNICIPIO DE TECOMAN, COL.
Sistema Integral de Contabilidad Gubernamental
ESTADO ANALITICO DEL EJERCICIO DEL PRESUPUESTO DE EGRESOS
DEL 1 DE ENERO AL 30 DE SEPTIEMBRE DE 2019

Análisis por: Programa Presupuestario

Clave Presupuestaria	Descripción	Apr Ene-Sep	AyR Ene-Sep	PrM Ene-Sep	Dev Ene-Sep	Pag Ene-Sep	SEje Ene-Sep
Prog-Prop-TProy-NProyTAct-NAct							
024 02 N 003	DRENAJE PLUVIAL	0.00	1,119,590.01	1,119,590.01	474,650.44	474,650.44	644,939.57
024 02 N 003 O 01	CONSTRUCCION DE CANAL PLUVIAL EN CALLE INDEPENDENCIA, ESQ. CARR. FED. PLAYA AZUL, DE LA LOCALIDAD DE CERRO DE ORTEGA.	0.00	425,268.64	425,268.64	399,663.29	399,663.29	25,605.35
024 02 N 003 O 02	REHABILITACION DE CANAL PLUVIAL EN LA LOCALIDAD DE CALERAS.	0.00	75,908.47	75,908.47	74,987.15	74,987.15	921.32
024 02 N 003 O 03	CONSTRUCCION DE CANAL PLUVIAL EN AV. PROGRESO DE LA LOCALIDAD DE CERRO DE ORTEGA.	0.00	618,412.90	618,412.90	0.00	0.00	618,412.90
024 02 N 004	DRENAJE SANITARIO	0.00	13,465,111.05	13,465,111.05	7,681,035.88	7,086,420.83	5,784,075.17
024 02 N 004 O 01	REHABILITACION DE RED DE DRENAJE SANITARIO EN CALLE FRANCISCO VILLA ENTRE AV. CUAUHTEMOC Y CALLE EMILIANO ZAPATA, COL. ANTONIO SALAZAR.	0.00	171,975.43	171,975.43	171,974.99	171,974.99	0.44
024 02 N 004 O 02	REHABILITACION DE RED DE DRENAJE SANITARIO EN CALLE FEDERALISMO ENTRE 2 DE ABRIL Y REVOLUCION, COL. ESTATUTO JURIDICO	0.00	177,354.73	177,354.73	177,354.71	177,354.71	0.02
024 02 N 004 O 03	REHABILITACION DE RED DE DRENAJE SANITARIO EN CALLE PEDRO GUTIERREZ SUR ENTRE CALLE JOSE MARTI Y 20 DE NOVIEMBRE, COL. UNION	0.00	1,034,277.63	1,034,277.63	777,931.45	777,931.45	256,346.18
024 02 N 004 O 04	REHABILITACION DE RED DE DRENAJE SANITARIO EN CALLE MANUEL ACUÑA ENTRE CALLE PEDRO TORRES ORTIZ Y CALLE FRANCISCO MARQUEZ, COL. UNION.	0.00	220,944.88	220,944.88	220,944.87	220,944.87	0.01
024 02 N 004 O 05	REHABILITACION DE DRENAJE SANITARIO EN CALLE OCAMPO ENTRE CALLE RICARDO SEVILLA Y LIMITE DE PROPIEDAD PARTICULAR, COL. VILLA FLORIDA.	0.00	596,393.61	596,393.61	561,127.84	561,127.84	35,265.77
024 02 N 004 O 06	REHABILITACION DE RED DE DRENAJE SANITARIO EN CALLE NICOLAS BRAVO COL. CENTRO, CERRO DE ORTEGA.	0.00	585,445.67	585,445.67	427,041.32	346,962.75	158,404.35
024 02 N 004 O 07	REHABILITACION DE RED DE DRENAJE SANITARIO EN CALLE DIAZ MIRON ENTRE CALLE VOLCAN DE COLIMA Y CALLE LERDO DE TEJADA, Y CALLE VOLCAN DE COLIMA ENTRE CALLE LA PAZ Y CALLE DIAZ MIRON, COL. LA FLORESTA.	0.00	605,601.56	605,601.56	481,316.07	481,316.07	124,285.49
024 02 N 004 O 08	REHABILITACION DE RED DE DRENAJE SANITARIO EN CALLE COLEGIO MILITAR ENTRE	0.00	357,986.82	357,986.82	323,732.44	323,732.44	34,254.38

"BAJO PROTESTA DE DECIR VERDAD DECLARAMOS QUE LOS ESTADOS FINANCIEROS Y SUS NOTAS, SON RAZONABLEMENTE CORRECTOS Y SON REPOSABILIDAD DEL EMISOR"

Fecha: 09/10/2019 05:24:09 p.m.

Apr: Aprobado, AyR: Ampliaciones/Reducciones, PrM: Presupuesto Modificado, Dev: Devengado, Pag: Pagado, SEje: Sub Ejercicio

Pág.: 53



MUNICIPIO DE TECOMAN, COL.
Sistema Integral de Contabilidad Gubernamental
ESTADO ANALITICO DEL EJERCICIO DEL PRESUPUESTO DE EGRESOS
DEL 1 DE ENERO AL 30 DE SEPTIEMBRE DE 2019

Análisis por: Programa Presupuestario

Clave Presupuestaria	Descripción	Apr Ene-Sep	AyR Ene-Sep	PrM Ene-Sep	Dev Ene-Sep	Pag Ene-Sep	SEje Ene-Sep
Prog-Prop-TProy-NProyTAct-NAct							
024 02 N 004 O 09	CALLE ESTEBAN GARCIA Y CALLE GUILLERMO PRIETO, COL. TEPEYAC. REHABILITACION DE RED DE DRENAJE SANITARIO EN CALLE JUAN JOSE SEVILLA ENTRE CALLE ANTONIO BARBOSA Y PROL. CALLE GREGORIO TORRES QUINTERO, COL. ESTATUTO JURIDICO.	0.00	261,991.90	261,991.90	255,592.14	255,592.14	6,399.76
024 02 N 004 O 10	REHABILITACION DE RED DE DRENAJE SANITARIO EN CALLE AMADO NERVO ENTRE AV. PEDRO GUTIEREZ NORTE Y CALLE ANTONIO MONTES NORTE, COL. UNION.	0.00	174,888.77	174,888.77	174,888.76	174,888.76	0.01
024 02 N 004 O 11	REHABILITACION DE RED DE DRENAJE SANITARIO EN CALLE PROGRESO ENTRE AV. PEDRO GUTIERREZ Y CALLE GREGORIO ZUÑIGA, COL. UNION.	0.00	395,394.13	395,394.13	297,992.00	297,992.00	97,402.13
024 02 N 004 O 12	REHABILITACION DE RED DE DRENAJE SANITARIO EN CALLE ALFONSO HERRERA ENTRE CALLE PEDRO GUTIERREZ Y AV. PEDRO TORRES ORTIZ, COL. UNION.	0.00	498,242.84	498,242.84	435,084.13	435,084.13	63,158.71
024 02 N 004 O 13	REHABILITACION DE RED DE DRENAJE SANITARIO EN CALLE JOSE MARTI ENTRE CALLE JOSE ESPINOZA RIVERA Y GREGORIO ZUÑIGA, COL. UNION.	0.00	639,558.95	639,558.95	474,799.75	474,799.75	164,759.20
024 02 N 004 O 14	REHABILITACION DE RED DE DRENAJE SANITARIO EN CALLE TABASCO ENTRE CALLE AEROPISTA Y CAMPO AEREO, Y CALLE AEROPISTA ENTRE CALLE OAXACA Y CALLE TABASCO COL. NORIEGA PIZANO.	0.00	1,060,782.60	1,060,782.60	637,121.44	520,972.02	423,661.16
024 02 N 004 O 15	REHABILITACION DE RED DE DRENAJE SANITARIO EN CALLE BENITO JUAREZ ENTRE LERDO DE TEJADA Y JUAN OSEGUERA V., COL. LA FLORESTA.	0.00	625,162.55	625,162.55	589,059.37	460,453.05	36,103.18
024 02 N 004 O 16	REHABILITACION DE RED DE DRENAJE SANITARIO EN CALLE IGNACIO RAMIREZ COL. HNOS LEAÑO, CERRO DE ORTEGA.	0.00	323,310.69	323,310.69	273,743.84	273,743.84	49,566.85
024 02 N 004 O 17	REHABILITACION DE RED DE DRENAJE SANITARIO EN CALLE BOLIVIA COL. CENTRO, MADRID.	0.00	272,639.29	272,639.29	81,791.78	81,791.78	190,847.51
024 02 N 004 O 18	REHABILITACION DE RED DE DRENAJE	0.00	344,824.80	344,824.80	255,731.11	237,029.66	89,093.69

"BAJO PROTESTA DE DECIR VERDAD DECLARAMOS QUE LOS ESTADOS FINANCIEROS Y SUS NOTAS, SON RAZONABLEMENTE CORRECTOS Y SON RESPONSABILIDAD DEL EMISOR"

Fecha: 09/10/2019 05:24:09 p.m.

Apr: Aprobado, AyR: Ampliaciones/Reducciones, PrM: Presupuesto Modificado, Dev: Devengado, Pag: Pagado, SEje: Sub Ejercicio



MUNICIPIO DE TECOMAN, COL.
Sistema Integral de Contabilidad Gubernamental
ESTADO ANALITICO DEL EJERCICIO DEL PRESUPUESTO DE EGRESOS
DEL 1 DE ENERO AL 30 DE SEPTIEMBRE DE 2019

Análisis por: Programa Presupuestario

Clave Presupuestaria	Descripción	Apr Ene-Sep	AyR Ene-Sep	PrM Ene-Sep	Dev Ene-Sep	Pag Ene-Sep	SEje Ene-Sep
Prog-Prop-TProy-NProyTAct-NAct							
024 02 N 004 O 19	SANITARIO EN CALLE TLAXCALA ENTRE CALLE PROLONGACION COLEGIO MILITAR Y CALLE JAVIER MINA, COL. COFRADIA DE JUAREZ. REHABILITACION DE RED DE DRENAJE SANITARIO EN CALLE PLAYAS DE CUYUTLAN COL. LAS PALMAS.	0.00	247,200.94	247,200.94	240,632.21	240,632.21	6,568.73
024 02 N 004 O 20	REHABILITACION DE RED DE DRENAJE SANITARIO EN CALLE URSULO GALVAN Y CALLE PINO SUAREZ ENTRE AV. PEDRO TORRES ORTIZ Y CALLE LEONARDO B. GUTIERREZ, COL. LA PALMITA.	0.00	753,044.80	753,044.80	476,992.74	225,913.45	276,052.06
024 02 N 004 O 21	REHABILITACION DE RED DE DRENAJE SANITARIO EN CALLE MIGUEL GALINDO ENTRE CALLE INDEPENDENCIA Y CALLE REVOLUCION DE LA COMUNIDAD DE TECOLAPA.	0.00	198,465.63	198,465.63	59,539.69	59,539.69	138,925.94
024 02 N 004 O 22	REHABILITACION DE RED DE DRENAJE SANITARIO EN CALLE CALERAS, COL. INDECO EN CALERAS.	0.00	170,934.70	170,934.70	51,280.41	51,280.41	119,654.29
024 02 N 004 O 23	CONSTRUCCION DE RED DE DRENAJE SANITARIO EN VARIAS CALLES DE 2A. AMPLIACION DE COL. LADISLAO MORENO.	0.00	138,267.16	138,267.16	41,480.15	41,480.15	96,787.01
024 02 N 004 O 24	REHABILITACION DE RED DE DRENAJE SANITARIO EN CALLE RUIZ CORTINES, COL. MA ESTHER ZUNO.	0.00	646,275.57	646,275.57	193,882.67	193,882.67	452,392.90
024 02 N 004 O 26	REHABILITACION DE RED DE DRENAJE SANITARIO EN CALLE OCAMPO Y CONTINUACION EN 3 DE MAYO COL. CENTRO, CERRO DE ORTEGA.	0.00	823,104.59	823,104.59	0.00	0.00	823,104.59
024 02 N 004 O 27	REHABILITACION DE RED DE DRENAJE SANITARIO EN CALLE PASEO DEL FRESNO ENTRE PASEO DEL SAUCE Y CANAL AMELA, COL. INFONAVIT LAS PALMAS.	0.00	567,617.96	567,617.96	0.00	0.00	567,617.96
024 02 N 004 O 28	REHABILITACION DE RED DE DRENAJE SANITARIO EN CALLE RUBI ENTRE ALEJANDRINA Y ZAFIRO, COL. LA FLORESTA II.	0.00	530,192.60	530,192.60	0.00	0.00	530,192.60
024 02 N 004 O 29	REHABILITACION DE RED DE DRENAJE SANITARIO EN CALLE BELISARIO DOMINGUEZ, ENTRE CALLE BENITO JUAREZ Y CALLE ALVARO	0.00	1,043,230.25	1,043,230.25	0.00	0.00	1,043,230.25

"BAJO PROTESTA DE DECIR VERDAD DECLARAMOS QUE LOS ESTADOS FINANCIEROS Y SUS NOTAS, SON RAZONABLEMENTE CORRECTOS Y SON REONSABILIDAD DEL EMISOR"

Fecha: 09/10/2019 05:24:09 p.m.

Apr: Aprobado, AyR: Ampliaciones/Reducciones, PrM: Presupuesto Modificado, Dev: Devengado, Pag: Pagado, SEje: Sub Ejercicio



MUNICIPIO DE TECOMAN, COL.
Sistema Integral de Contabilidad Gubernamental
ESTADO ANALITICO DEL EJERCICIO DEL PRESUPUESTO DE EGRESOS
DEL 1 DE ENERO AL 30 DE SEPTIEMBRE DE 2019

Análisis por: Programa Presupuestario

Clave Presupuestaria	Descripción	Apr Ene-Sep	AyR Ene-Sep	PrM Ene-Sep	Dev Ene-Sep	Pag Ene-Sep	SEje Ene-Sep
Prog-Prop-TProy-NProyTAct-NAct							
	<i>OBREGON, Y CALLE BENITO JUAREZ, ENTRE CALLE MIGUEL HIDALGO Y CUAHUTEMOC, COL. LA ESTACION.</i>						
024 02 N 005	RED O SISTEMA DE AGUA POTABLE	0.00	2,651,867.78	2,651,867.78	811,925.33	811,925.33	1,839,942.45
024 02 N 005 O 01	<i>REHABILITACION DE LA RED DE AGUA POTABLE DE LA AV. MARCIANO CABRERA ENTRE MIGUEL BRACAMONTES Y LA CALLE RODOLFO CHAVEZ CARRILLO, COL. TEPEYAC.</i>	0.00	416,795.13	416,795.13	125,038.54	125,038.54	291,756.59
024 02 N 005 O 02	<i>REHABILITACION DE LA RED DE AGUA POTABLE EN CALLES DE LA LOCALIDAD DE SAN MIGUEL DEL OJO DE AGUA.</i>	0.00	378,522.43	378,522.43	221,423.59	221,423.59	157,098.84
024 02 N 005 O 03	<i>CONSTRUCCION DE RED DE AGUA POTABLE DE CALLES MIGUEL HIDALGO ESQUINA CON EMILIANO ZAPATA, EN COFRADIA DE MORELOS.</i>	0.00	56,550.22	56,550.22	16,965.06	16,965.06	39,585.16
024 02 N 005 O 04	<i>REHABILITACION DE LA RED DE AGUA POTABLE EN CALLES DE LA COL. INFONAVIT LAS HUERTAS (PRIMERA ETAPA).</i>	0.00	1,800,000.00	1,800,000.00	448,498.14	448,498.14	1,351,501.86
024 02 N 006	LINEAS DE CONDUCCION	0.00	3,944,429.69	3,944,429.69	1,696,808.48	1,568,044.84	2,247,621.21
024 02 N 006 O 01	<i>REHABILITACION DE LINEA DE CONDUCCION(COLECTOR SANITARIO) EN ZONA ORIENTE DE LA COL. ESTATUTO JURIDICO</i>	0.00	1,744,429.69	1,744,429.69	1,696,808.48	1,568,044.84	47,621.21
024 02 N 006 O 03	<i>REHABILITACION DE LINEA DE CONDUCCION (COLECTOR SANITARIO) EN CALLE MORELOS, ENTRE GRISELDA ALVAREZ Y ABASOLO EN COL. CENTRO. (2A. ETAPA)</i>	0.00	2,200,000.00	2,200,000.00	0.00	0.00	2,200,000.00
024 02 N 007	PLANTA DE TRATAMIENTO DE AGUAS RESIDUALES	0.00	867,271.73	867,271.73	520,588.71	520,588.71	346,683.02
024 02 N 007 O 01	<i>REHABILITACION DE PLANTA DE TRATAMIENTO DE AGUAS RESIDUALES DE LA LOCALIDAD DE EL REAL, SEGUNDA ETAPA</i>	0.00	867,271.73	867,271.73	520,588.71	520,588.71	346,683.02
024 02 N 008	PRIMARIA(BARDAS PERIMETRALES)	0.00	201,165.80	201,165.80	155,053.42	103,714.85	46,112.38
024 02 N 008 O 01	<i>CONSTRUCCION DE BARDAS (MUROS) PERIMETRALES EN ESCUELA PRIMARIA DE PASCUALES, SEGUNDA ETAPA.</i>	0.00	61,293.08	61,293.08	44,648.81	18,387.93	16,644.27
024 02 N 008 O 02	<i>CONSTRUCCION DE BARDAS (MUROS) DE CONTENCIÓN EN ESCUELA PRIMARIA DE EL REAL, SEGUNDA ETAPA.</i>	0.00	139,872.72	139,872.72	110,404.61	85,326.92	29,468.11

"BAJO PROTESTA DE DECIR VERDAD DECLARAMOS QUE LOS ESTADOS FINANCIEROS Y SUS NOTAS, SON RAZONABLEMENTE CORRECTOS Y SON RESPONSABILIDAD DEL EMISOR"

Fecha: 09/10/2019 05:24:09 p.m.

Apr: Aprobado, AyR: Ampliaciones/Reducciones, PrM: Presupuesto Modificado, Dev: Devengado, Pag: Pagado, SEje: Sub Ejercicio



MUNICIPIO DE TECOMAN, COL.
Sistema Integral de Contabilidad Gubernamental
ESTADO ANALITICO DEL EJERCICIO DEL PRESUPUESTO DE EGRESOS
DEL 1 DE ENERO AL 30 DE SEPTIEMBRE DE 2019

Análisis por: Programa Presupuestario

Clave Presupuestaria	Descripción	Apr Ene-Sep	AyR Ene-Sep	PrM Ene-Sep	Dev Ene-Sep	Pag Ene-Sep	SEje Ene-Sep
Prog-Prop-TProy-NProyTAct-NAct							
024 02 N 009	BIBLIOTECAS	0.00	121,833.40	121,833.40	54,587.52	54,587.52	67,245.88
024 02 N 009 O 01	REHABILITACION DE BIBLIOTECA (CENTRO COMUNITARIO DE APRENDIZAJE) EN COFRADIA DE HIDALGO.	0.00	29,164.79	29,164.79	26,786.94	26,786.94	2,377.85
024 02 N 009 O 02	REHABILITACION DE BIBLIOTECA EN LA COL. BAYARDO.	0.00	92,668.61	92,668.61	27,800.58	27,800.58	64,868.03
024 02 N 011	INFRAESTRUCTURA AGRICOLA CAMINOS SACACOSECHAS	0.00	2,153,639.76	2,153,639.76	0.00	0.00	2,153,639.76
024 02 N 011 O 01	REHABILITACION DE CAMINOS SACACOSECHAS EN VARIAS LOCALIDADES.	0.00	2,153,639.76	2,153,639.76	0.00	0.00	2,153,639.76
024 02 N 013	PUNTES	0.00	88,912.58	88,912.58	26,673.77	26,673.77	62,238.81
024 02 N 013 O 01	CONSTRUCCION DE PUENTE PEATONAL FRENTE A CALLE LAS AMERICAS DE LA LOCALIDAD DE MADRID	0.00	88,912.58	88,912.58	26,673.77	26,673.77	62,238.81
024 02 N 014	ALUMBRADO PUBLICO	0.00	8,024,274.30	8,024,274.30	3,354,300.67	3,354,300.67	4,669,973.63
024 02 N 014 O 01	CONSTRUCCION DE SISTEMA DE ALUMBRADO PUBLICO FRENTE A ENTRADA PRINCIPAL, PARADA DE AUTOBUSES EN TECOLAPA.	0.00	24,274.30	24,274.30	7,282.29	7,282.29	16,992.01
024 02 N 014 O 02	MEJORAMIENTO DE SISTEMAS DE ALUMBRADO PUBLICO EN VARIAS COLONIAS DE LA CABECERA MUNICIPAL.	0.00	8,000,000.00	8,000,000.00	3,347,018.38	3,347,018.38	4,652,981.62
024 02 N 016	CALLES(ADOQUIN, ASFALTO, CONCRETO Y EMPEDRADO)	0.00	664,523.91	664,523.91	454,654.11	454,654.11	209,869.80
024 02 N 016 O 01	CONSTRUCCION DE EMPEDRADOS EN CALLE FRANCISCO VILLA ENTRE AV. CUAUHTEMOC Y CALLE EMILIANO ZAPATA COL. ANTONIO SALAZAR.	0.00	168,261.91	168,261.91	168,261.84	168,261.84	0.07
024 02 N 016 O 02	CONSTRUCCION DE EMPEDRADOS EN LA COMUNIDAD DE COFRADIA DE HIDALGO.	0.00	201,996.26	201,996.26	198,154.19	198,154.19	3,842.07
024 02 N 016 O 03	CONSTRUCCION DE EMPEDRADOS EN LA COMUNIDAD DE COFRADIA DE MORELOS.	0.00	294,265.74	294,265.74	88,238.08	88,238.08	206,027.66
024 02 N 017	GUARNICIONES Y BANQUETAS	0.00	1,324,546.77	1,324,546.77	942,379.62	736,194.92	382,167.15
024 02 N 017 O 01	CONSTRUCCION DE BANQUETAS EN LA COMUNIDAD DE COFRADIA DE MORELOS	0.00	218,580.15	218,580.15	218,580.14	218,580.14	0.01
024 02 N 017 O 02	CONSTRUCCION DE BANQUETAS EN LA	0.00	227,922.37	227,922.37	227,922.37	227,922.37	0.00

"BAJO PROTESTA DE DECIR VERDAD DECLARAMOS QUE LOS ESTADOS FINANCIEROS Y SUS NOTAS, SON RAZONABLEMENTE CORRECTOS Y SON RESPONSABILIDAD DEL EMISOR"

Fecha: 09/10/2019 05:24:09 p.m.

Apr: Aprobado, AyR: Ampliaciones/Reducciones, PrM: Presupuesto Modificado, Dev: Devengado, Pag: Pagado, SEje: Sub Ejercicio



MUNICIPIO DE TECOMAN, COL.
Sistema Integral de Contabilidad Gubernamental
ESTADO ANALITICO DEL EJERCICIO DEL PRESUPUESTO DE EGRESOS
DEL 1 DE ENERO AL 30 DE SEPTIEMBRE DE 2019

Análisis por: Programa Presupuestario

Clave Presupuestaria	Descripción	Apr Ene-Sep	AyR Ene-Sep	PrM Ene-Sep	Dev Ene-Sep	Pag Ene-Sep	SEje Ene-Sep
Prog-Prop-TProy-NProyTACT-NAct							
	<i>COMUNIDAD DE CALERAS</i>						
024 02 N 017 O 03	CONSTRUCCION DE BANQUETAS EN LA COMUNIDAD DE TECOLAPA	0.00	228,137.52	228,137.52	228,137.52	228,137.52	0.00
024 02 N 017 O 04	CONSTRUCCION DE BANQUETAS EN LA COMUNIDAD DE EL SAUCITO	0.00	49,511.01	49,511.01	0.00	0.00	49,511.01
024 02 N 017 O 05	CONSTRUCCION DE BANQUETAS EN LA COMUNIDAD DE CALLEJONES.	0.00	99,238.60	99,238.60	0.00	0.00	99,238.60
024 02 N 017 O 06	CONSTRUCCION DE BANQUETAS EN LA COL. RUIZ CORTINES.	0.00	206,184.70	206,184.70	206,184.70	0.00	0.00
024 02 N 017 O 07	CONSTRUCCION DE BANQUETAS EN LA COMUNIDAD DE CHANCHOPA.	0.00	205,638.59	205,638.59	61,554.89	61,554.89	144,083.70
024 02 N 017 O 08	CONSTRUCCION DE BANQUETAS EN LA COMUNIDAD DE COFRADIA DE MORELOS.	0.00	0.00	0.00	0.00	0.00	0.00
024 02 N 017 O 09	CONSTRUCCION DE BANQUETAS EN LA COMUNIDAD DE CALERAS.	0.00	0.00	0.00	0.00	0.00	0.00
024 02 N 017 O 10	CONSTRUCCION DE BANQUETAS EN LA COMUNIDAD DE TECOLAPA.	0.00	0.00	0.00	0.00	0.00	0.00
024 02 N 017 O 11	CONSTRUCCION DE BANQUETAS EN LA COL. RUIZ CORTINES (SEGUNDA ETAPA).	0.00	89,333.83	89,333.83	0.00	0.00	89,333.83
024 02 N 024	MEJORAMIENTO DE ELECTRIFICACION Y ALUMBRADO DE CANCHAS	0.00	48,430.70	48,430.70	14,529.22	14,529.22	33,901.48
024 02 N 024 O 01	CONSTRUCCION DE SISTEMA DE ALUMBRADO DE CANCHA DE USO MULTIPLE EN E.P. LEOPOLDO CARABALLO EN MADRID.	0.00	48,430.70	48,430.70	14,529.22	14,529.22	33,901.48
024 02 N 025	PAVIMENTACION	0.00	95,173.53	95,173.53	0.00	0.00	95,173.53
024 02 N 025 O 01	MEJORAMIENTO DE CALLES (VARIAS) EN LA COMUNIDAD DE EL SAUCITO.	0.00	52,145.62	52,145.62	0.00	0.00	52,145.62
024 02 N 025 O 02	MEJORAMIENTO DE CALLES (VARIAS) EN LA COMUNIDAD DE CALLEJONES.	0.00	43,027.91	43,027.91	0.00	0.00	43,027.91
024 02 N 026	INFRAESTRUCTURA DE EDIFICIOS DE CULTURA Y RECREACION	0.00	470,000.00	470,000.00	351,941.42	351,941.42	118,058.58
024 02 N 026 O 01	MEJORAMIENTO DE AUDITORIO DE CASA DE LA CULTURA DE LA CABECERA MUNICIPAL.	0.00	470,000.00	470,000.00	351,941.42	351,941.42	118,058.58
024 02 N 028	ACONDICIONAMIENTO DE INFRAESTRUCTURAS DE ESPACIOS FISICOS Y PUBLICOS	0.00	605,000.00	605,000.00	0.00	0.00	605,000.00

"BAJO PROTESTA DE DECIR VERDAD DECLARAMOS QUE LOS ESTADOS FINANCIEROS Y SUS NOTAS, SON RAZONABLEMENTE CORRECTOS Y SON RESPONSABILIDAD DEL EMISOR"

Fecha: 09/10/2019 05:24:09 p.m.

Apr: Aprobado, AyR: Ampliaciones/Reducciones, PrM: Presupuesto Modificado, Dev: Devengado, Pag: Pagado, SEje: Sub Ejercicio



MUNICIPIO DE TECOMAN, COL.
Sistema Integral de Contabilidad Gubernamental
ESTADO ANALITICO DEL EJERCICIO DEL PRESUPUESTO DE EGRESOS
DEL 1 DE ENERO AL 30 DE SEPTIEMBRE DE 2019

Análisis por: Programa Presupuestario

Clave Presupuestaria	Descripción	Apr Ene-Sep	AyR Ene-Sep	PrM Ene-Sep	Dev Ene-Sep	Pag Ene-Sep	SEje Ene-Sep
Prog-Prop-TProy-NProyTAct-NAct							
024 02 N 028 O 02	ACONDICIONAMIENTO DE ESPACIOS FISICOS (ADECUACION DE ESPACIOS PARA ATENCION AL PUBLICO).	0.00	605,000.00	605,000.00	0.00	0.00	605,000.00
024 03	GASTOS INDIRECTOS	0.00	1,586,580.31	1,586,580.31	748,292.09	745,332.64	838,288.22
024 03 E 001	GASTOS INDIRECTOS	0.00	1,586,580.31	1,586,580.31	748,292.09	745,332.64	838,288.22
024 03 E 001 A 01	MANTENIMIENTO, CONSERVACION Y REPARACION DE VEHICULOS(LOTE)	0.00	110,000.00	110,000.00	15,382.76	15,382.76	94,617.24
024 03 E 001 A 03	ADQUISICION DE EQUIPO TOPOGRAFICO	0.00	350,000.00	350,000.00	2,959.45	0.00	347,040.55
024 03 E 001 A 04	CONTRATACION DE SERVICIOS(SUPERVISION DE OBRA)	0.00	1,126,580.31	1,126,580.31	729,949.88	729,949.88	396,630.43
024 05	VIVIENDA	0.00	2,225,000.00	2,225,000.00	0.00	0.00	2,225,000.00
024 05 E 001	ESTUFAS ECOLOGICAS	0.00	2,225,000.00	2,225,000.00	0.00	0.00	2,225,000.00
024 05 E 001 A 01	EQUIPAMIENTO ESTUFA ECOLOGICA DE LEÑA.	0.00	2,225,000.00	2,225,000.00	0.00	0.00	2,225,000.00
024 06	OTROS PROYECTOS	0.00	200,000.00	200,000.00	0.00	0.00	200,000.00
024 06 E 001	INFRAESTRUCTURA AGRICOLA: MAQUINARIA E IMPLEMENTOS COMUNITARIOS	0.00	200,000.00	200,000.00	0.00	0.00	200,000.00
024 06 E 001 A 01	ASPERSORAS DE MOCHILA (200)	0.00	100,000.00	100,000.00	0.00	0.00	100,000.00
024 06 E 001 A 02	ASPERSORAS DE MOCHILA (200) BENEFICIARIOS	0.00	100,000.00	100,000.00	0.00	0.00	100,000.00
024 07	CONVENIO COMAPAT - APAUR	0.00	1,056,500.00	1,056,500.00	0.00	0.00	1,056,500.00
024 07 E 001	DRENAJE Y LETRINAS - DRENAJE SANITARIO	0.00	1,056,500.00	1,056,500.00	0.00	0.00	1,056,500.00
024 07 E 001 A 01	REHABILITACION DRENAJE SANITARIO Y AGUA POTABLE VARIAS COLONIAS APAUR (CONVENIO COMAPAT)	0.00	1,056,500.00	1,056,500.00	0.00	0.00	1,056,500.00
025	VIGILANCIA Y RENDICION DE CUENTAS	685,307.75	154,990.06	840,297.81	780,024.07	774,259.75	60,273.74
025 01	VIGILANCIA Y RENDICION DE CUENTAS	685,307.75	154,990.06	840,297.81	780,024.07	774,259.75	60,273.74
026	PROCURACION DE RESPONSABILIDADES	422,105.55	65,660.01	487,765.56	322,521.47	322,521.47	165,244.09
026 01	PROCURACION DE RESPONSABILIDADES	422,105.55	65,660.01	487,765.56	322,521.47	322,521.47	165,244.09
027	APLICACION DE LA LEY Y CULTURA CIVICA	880,674.77	12,659.73	893,334.50	662,049.47	662,049.47	231,285.03
027 01	APLICACION DE LA LEY Y CULTURA CIVICA	880,674.77	12,659.73	893,334.50	662,049.47	662,049.47	231,285.03
028	EFICIENCIA DE LOS SERVICIOS PUBLICOS	1,451,752.43	7,540,481.25	8,992,233.68	7,344,201.84	5,808,613.08	1,648,031.84
028 01	EFICIENCIA DE LOS SERVICIOS PUBLICOS	1,451,752.43	7,540,481.25	8,992,233.68	7,344,201.84	5,808,613.08	1,648,031.84
029	MANEJO INTEGRAL DE LOS RESIDUOS	24,620,939.87	6,866,031.01	31,486,970.88	27,593,675.62	26,410,796.90	3,893,295.26

"BAJO PROTESTA DE DECIR VERDAD DECLARAMOS QUE LOS ESTADOS FINANCIEROS Y SUS NOTAS, SON RAZONABLEMENTE CORRECTOS Y SON REPOSABILIDAD DEL EMISOR"

Fecha: 09/10/2019 05:24:09 p.m.

Apr: Aprobado, AyR: Ampliaciones/Reducciones, PrM: Presupuesto Modificado, Dev: Devengado, Pag: Pagado, SEje: Sub Ejercicio



MUNICIPIO DE TECOMAN, COL.
Sistema Integral de Contabilidad Gubernamental
ESTADO ANALITICO DEL EJERCICIO DEL PRESUPUESTO DE EGRESOS
DEL 1 DE ENERO AL 30 DE SEPTIEMBRE DE 2019

Análisis por: Programa Presupuestario

Clave Presupuestaria	Descripción	Apr Ene-Sep	AyR Ene-Sep	PrM Ene-Sep	Dev Ene-Sep	Pag Ene-Sep	SEje Ene-Sep
Prog-Prop-TProy-NProyTAct-NAct							
029 01	MANEJO INTEGRAL DE LOS RESIDUOS	24,620,939.87	6,866,031.01	31,486,970.88	27,593,675.62	26,410,796.90	3,893,295.26
030	MANTENIMIENTO Y CONSERVACION DE LAS AREAS VERDES	9,754,997.14	711,534.06	10,466,531.20	8,434,534.18	7,994,771.28	2,031,997.02
030 01	MANTENIMIENTO Y CONSERVACION DE LAS AREAS VERDES	9,754,997.14	711,534.06	10,466,531.20	8,434,534.18	7,994,771.28	2,031,997.02
031	REGULACION DE HIGIENE Y SALUBRIDAD	1,303,389.42	53,400.03	1,356,789.45	1,101,760.33	1,086,818.01	255,029.12
031 01	REGULACION DE HIGIENE Y SALUBRIDAD	1,303,389.42	53,400.03	1,356,789.45	1,101,760.33	1,086,818.01	255,029.12
032	INHUMACION Y SERVICIOS DIGNOS	823,860.93	34,210.96	858,071.89	720,643.93	709,427.94	137,427.96
032 01	INHUMACION Y SERVICIOS DIGNOS	823,860.93	34,210.96	858,071.89	720,643.93	709,427.94	137,427.96
033	IMPLEMENTACION Y MANTENIMIENTO DE LA RED DE ALUMBRADO	10,083,337.77	11,495,989.33	21,579,327.10	20,916,457.17	20,410,715.49	662,869.93
033 01	IMPLEMENTACION Y MANTENIMIENTO DE LA RED DE ALUMBRADO	10,083,337.77	11,495,989.33	21,579,327.10	20,916,457.17	20,410,715.49	662,869.93
034	CONSTRUCCION Y MANTENIMIENTNO DE INFRAESTRUCTURA PUBLICA	5,177,375.26	1,175,895.69	6,353,270.95	5,358,129.57	5,278,680.58	995,141.38
034 01	CONSTRUCCION Y MANTENIMIENTNO DE INFRAESTRUCTURA PUBLICA	5,177,375.26	1,175,895.69	6,353,270.95	5,358,129.57	5,278,680.58	995,141.38
035	PLANEACION Y ORDENAMIENTO MUNICIPAL	2,481,955.30	315,291.38	2,797,246.68	2,386,516.57	2,355,228.38	410,730.11
035 01	PLANEACION Y ORDENAMIENTO MUNICIPAL	2,481,955.30	315,291.38	2,797,246.68	2,386,516.57	2,355,228.38	410,730.11
036	SEGURIDAD Y PREVENION CIUDADANA	553,728.83	3,856,080.49	4,409,809.32	3,512,929.26	3,499,913.84	896,880.06
036 01	SEGURIDAD Y PREVENION CIUDADANA	553,728.83	2,856,080.49	3,409,809.32	2,875,429.29	2,862,413.87	534,380.03
036 02	PREVENION SOCIAL DE LA VIOLENCIA Y LA DELINCUENCIA CON PARTICIPACION CIUDADANA	0.00	1,000,000.00	1,000,000.00	637,499.97	637,499.97	362,500.03
036 02	E 001 JUSTICIA CIVICA BUEN GOBIERNO Y CULTURA DE LA LEGALIDAD	0.00	50,000.00	50,000.00	0.00	0.00	50,000.00
036 02	E 001 A 01 SEGUIMIENTO Y EVALUACION	0.00	50,000.00	50,000.00	0.00	0.00	50,000.00
036 02	E 002 JOVENES CONSTRUYENDO PREVENION	0.00	450,000.00	450,000.00	365,624.99	365,624.99	84,375.01
036 02	E 002 A 01 PROYECTO	0.00	450,000.00	450,000.00	365,624.99	365,624.99	84,375.01
036 02	E 003 JUSTICIA CIVICA BUEN GOBIERNO Y CULTURA DE LA LEGALIDAD	0.00	450,000.00	450,000.00	271,874.98	271,874.98	178,125.02
036 02	E 003 A 01 PROYECTO	0.00	450,000.00	450,000.00	271,874.98	271,874.98	178,125.02
036 02	E 004 JOVENES CONSTRUYENDO PREVENION	0.00	50,000.00	50,000.00	0.00	0.00	50,000.00
036 02	E 004 A 01 SEGUIMIENTO Y EVALUACION	0.00	50,000.00	50,000.00	0.00	0.00	50,000.00
037	PROFESIONALIZACION Y CAPACITACION POLICIAL	49,533,379.01	11,887,166.00	61,420,545.01	50,195,894.09	48,854,649.65	11,224,650.92
037 01	PROFESIONALIZACION Y CAPACITACION POLICIAL	49,533,379.01	-11,047,603.00	38,485,776.01	40,322,052.01	39,990,807.57	-1,836,276.00
037 02	DESARROLLO PROFESIONALIZACION Y CERTIFICACION POLICIAL	0.00	1,832,000.00	1,832,000.00	1,377,749.79	367,749.79	454,250.21
037 02	E 001 FORTALECIMIENTO DE LAS CAPACIDADES DE EVALUACION EN CONTROL DE CONFIANZA	0.00	495,000.00	495,000.00	495,000.00	0.00	0.00

"BAJO PROTESTA DE DECIR VERDAD DECLARAMOS QUE LOS ESTADOS FINANCIEROS Y SUS NOTAS, SON RAZONABLEMENTE CORRECTOS Y SON REPOSABILIDAD DEL EMISOR"

Fecha: 09/10/2019 05:24:09 p.m.

Apr: Aprobado, AyR: Ampliaciones/Reducciones, PrM: Presupuesto Modificado, Dev: Devengado, Pag: Pagado, SEje: Sub Ejercicio



MUNICIPIO DE TECOMAN, COL.
Sistema Integral de Contabilidad Gubernamental
ESTADO ANALITICO DEL EJERCICIO DEL PRESUPUESTO DE EGRESOS
DEL 1 DE ENERO AL 30 DE SEPTIEMBRE DE 2019

Análisis por: Programa Presupuestario

Clave Presupuestaria	Descripción	Apr Ene-Sep	AyR Ene-Sep	PrM Ene-Sep	Dev Ene-Sep	Pag Ene-Sep	SEje Ene-Sep
Prog-Prop-TProy-NProyTAct-NAct							
037 02 E 001 A 01	EVALUACIONES DE PERSONAL EN ACTIVO(PERMANENCIAS, ASCENSOS Y PROMOCIONES)	0.00	157,500.00	157,500.00	157,500.00	0.00	0.00
037 02 E 001 A 02	EVALUACIONES DE NUEVO INGRESO	0.00	337,500.00	337,500.00	337,500.00	0.00	0.00
037 02 E 002	PROFESIONALIZACION DE LAS INSTITUCIONES DE SEGURIDAD PUBLICA	0.00	1,337,000.00	1,337,000.00	882,749.79	367,749.79	454,250.21
037 02 E 002 A 01	EVALUACIONES DE DESEMPEÑO	0.00	7,000.00	7,000.00	6,999.79	6,999.79	0.21
037 02 E 002 A 02	COMPETENCIAS BASICAS DE LA FUNCION POLICIAL	0.00	105,000.00	105,000.00	105,000.00	0.00	0.00
037 02 E 002 A 03	POLICIA DE PROXIMIDAD CON PERSPECTIVA DE GENERO	0.00	140,000.00	140,000.00	0.00	0.00	140,000.00
037 02 E 002 A 05	FORMACION INICIAL(ASPIRANTES)	0.00	375,000.00	375,000.00	375,000.00	0.00	0.00
037 02 E 002 A 06	EVALUACION DE COMPETENCIAS BASICAS DE LA FUNCION PARA POLICIAS MUNICIPALES	0.00	35,000.00	35,000.00	35,000.00	0.00	0.00
037 02 E 002 A 08	BECAS PARA ASPIRANTES A POLICIA MUNICIPAL	0.00	675,000.00	675,000.00	360,750.00	360,750.00	314,250.00
037 04	IMPLEMENTACION Y DESARROLLO DEL SISTEMA DE JUSTICIA PENAL	0.00	124,303.65	124,303.65	44,660.00	44,660.00	79,643.65
037 04 E 001	EQUIPAMIENTO DE PERSONAL POLICIAL DEL SISTEMA DE JUSTICIA PENAL	0.00	124,303.65	124,303.65	44,660.00	44,660.00	79,643.65
037 04 E 001 A 01	CINTA AMARILLA PARA DELIMITAR EL ACCESO "LINEA DE POLICIA PROHIBIDO EL PASO"(300METROS)	0.00	87,500.00	87,500.00	44,660.00	44,660.00	42,840.00
037 04 E 001 A 02	MATERIAL DE APOYO DE OPERACION PARA PRIMER RESPONDIENTE	0.00	36,803.65	36,803.65	0.00	0.00	36,803.65
037 05	FORTALECIMIENTO DE PROGRAMAS PRIORITARIOS LOCALES DE LAS INSTITUCIONES DE SEGURIDAD PUBLICA E IMPARTICION DE JUSTICIA	0.00	17,767,599.00	17,767,599.00	8,451,432.29	8,451,432.29	9,316,166.71
037 05 E 001	EQUIPAMIENTO DE PERSONAL POLICIAL	0.00	17,767,599.00	17,767,599.00	8,451,432.29	8,451,432.29	9,316,166.71
037 05 E 001 A 01	PLAYERA	0.00	192,500.00	192,500.00	48,100.42	48,100.42	144,399.58
037 05 E 001 A 02	CHALECO TACTICO	0.00	75,000.00	75,000.00	18,720.95	18,720.95	56,279.05
037 05 E 001 A 03	GAS LACRIMOGENO	0.00	15,000.00	15,000.00	3,745.64	3,745.64	11,254.36
037 05 E 001 A 04	GORRA TIPO BEISBOLERA	0.00	165,000.00	165,000.00	41,233.94	41,233.94	123,766.06
037 05 E 001 A 05	MOTOCICLETA EQUIPADA COMO PATRULLA CON BALIZAMIENTO	0.00	1,307,999.00	1,307,999.00	986,580.00	986,580.00	321,419.00
037 05 E 001 A 06	PICK UP DOBLE CABINA EQUIPADA COMO PATRULLA CON BALIZAMIENTO - REACCION	0.00	2,250,000.00	2,250,000.00	2,015,700.00	2,015,700.00	234,300.00
037 05 E 001 A 07	MUNICIONES PARA ARMA CORTA	0.00	210,000.00	210,000.00	0.00	0.00	210,000.00
037 05 E 001 A 08	MUNICIONES PARA ARMA LARGA	0.00	150,000.00	150,000.00	0.00	0.00	150,000.00

"BAJO PROTESTA DE DECIR VERDAD DECLARAMOS QUE LOS ESTADOS FINANCIEROS Y SUS NOTAS, SON RAZONABLEMENTE CORRECTOS Y SON REPOSABILIDAD DEL EMISOR"

Fecha: 09/10/2019 05:24:09 p.m.

Apr: Aprobado, AyR: Ampliaciones/Reducciones, PrM: Presupuesto Modificado, Dev: Devengado, Pag: Pagado, SEje: Sub Ejercicio



MUNICIPIO DE TECOMAN, COL.
Sistema Integral de Contabilidad Gubernamental
ESTADO ANALITICO DEL EJERCICIO DEL PRESUPUESTO DE EGRESOS
DEL 1 DE ENERO AL 30 DE SEPTIEMBRE DE 2019

Análisis por: Programa Presupuestario

Clave Presupuestaria	Descripción	Apr Ene-Sep	AyR Ene-Sep	PrM Ene-Sep	Dev Ene-Sep	Pag Ene-Sep	SEje Ene-Sep	
Prog-Prop-TProy-NProyTAct-NAct								
037 05 E 001 A 09	CASCO PARA MOTOCICLISTA		0.00	28,000.00	28,000.00	14,000.00	14,000.00	14,000.00
037 05 E 001 A 10	LINTERNA		0.00	125,000.00	125,000.00	31,227.92	31,227.92	93,772.08
037 05 E 001 A 11	PICK UP DOBLE CABINA EQUIPADA COMO PATRULLA CON BALIZAMIENTO - PREVENCIÓN		0.00	9,240,000.00	9,240,000.00	4,290,000.00	4,290,000.00	4,950,000.00
037 05 E 001 A 12	CINTURON TACTICO		0.00	220,000.00	220,000.00	34,362.68	34,362.68	185,637.32
037 05 E 001 A 13	CHAMARRA		0.00	550,000.00	550,000.00	137,492.19	137,492.19	412,507.81
037 05 E 001 A 14	CAMISOLA Y/O CAMISA		0.00	825,000.00	825,000.00	206,217.55	206,217.55	618,782.45
037 05 E 001 A 15	BOTAS		0.00	1,100,000.00	1,100,000.00	274,982.78	274,982.78	825,017.22
037 05 E 001 A 16	INSIGNIAS Y DIVISAS		0.00	137,500.00	137,500.00	54,964.47	54,964.47	82,535.53
037 05 E 001 A 17	FORNITURA		0.00	275,000.00	275,000.00	68,742.14	68,742.14	206,257.86
037 05 E 001 A 18	CANDADO DE MANO METALICO		0.00	76,600.00	76,600.00	19,144.06	19,144.06	57,455.94
037 05 E 001 A 19	PANTALON		0.00	825,000.00	825,000.00	206,217.55	206,217.55	618,782.45
037 06	RED NACIONAL DE RADIOCOMUNICACION		0.00	3,210,866.35	3,210,866.35	0.00	0.00	3,210,866.35
037 06 E 001	FORTALECIMIENTO TECNOLÓGICO, DE EQUIPO E INFRAESTRUCTURA DE LAS INSTITUCIONES DE SEGURIDAD PÚBLICA		0.00	3,210,866.35	3,210,866.35	0.00	0.00	3,210,866.35
037 06 E 001 A 01	BATERIA PARA TERMINAL DIGITAL PORTATIL(RADIO PORTATIL)		0.00	240,000.00	240,000.00	0.00	0.00	240,000.00
037 06 E 001 A 02	BATERIA PARA TERMINAL DIGITAL PORTATIL(RADIO PORTATIL)		0.00	30,120.00	30,120.00	0.00	0.00	30,120.00
037 06 E 001 A 03	TERMINAL DIGITAL DE ESCRITORIO(RADIO BASE)		0.00	115,000.00	115,000.00	0.00	0.00	115,000.00
037 06 E 001 A 04	TERMINAL DIGITAL MOVIL(RADIO)		0.00	1,700,000.00	1,700,000.00	0.00	0.00	1,700,000.00
037 06 E 001 A 05	ARRENDAMIENTO DE TERMINAL DIGITAL PORTATIL(RADIO)		0.00	1,125,746.35	1,125,746.35	0.00	0.00	1,125,746.35
038	ORDEN Y REGULACION VIAL	5,950,018.82	454,244.56	6,404,263.38	5,661,893.69	5,632,641.14	742,369.69	
038 01	ORDEN Y REGULACION VIAL	5,950,018.82	454,244.56	6,404,263.38	5,661,893.69	5,632,641.14	742,369.69	
039	CONSTRUCCION Y REHABILITACION DE INFRAESTRUCTURA PUBLICA	2,377,612.21	162,307.88	2,539,920.09	1,388,963.42	1,208,861.50	1,150,956.67	
039 01	CONSTRUCCION Y REHABILITACION DE INFRAESTRUCTURA PUBLICA	2,377,612.21	162,307.88	2,539,920.09	1,388,963.42	1,208,861.50	1,150,956.67	
040	PREVENCIÓN DEL DELITO	271,118.68	1,506,964.60	1,778,083.28	960,670.56	959,840.46	817,412.72	
040 01	PREVENCIÓN DEL DELITO	271,118.68	6,964.60	278,083.28	238,795.59	237,965.49	39,287.69	
040 02	PREVENCIÓN SOCIAL DE LA VIOLENCIA Y LA DELINCUENCIA CON PARTICIPACIÓN CIUDADANA	0.00	1,500,000.00	1,500,000.00	721,874.97	721,874.97	778,125.03	
040 02 E 001	PREVENCIÓN DE VIOLENCIA ESCOLAR	0.00	50,000.00	50,000.00	0.00	0.00	50,000.00	
040 02 E 001 A 01	SEGUIMIENTO Y EVALUACION	0.00	50,000.00	50,000.00	0.00	0.00	50,000.00	
040 02 E 002	PREVENCIÓN DE VIOLENCIA ESCOLAR	0.00	450,000.00	450,000.00	178,124.97	178,124.97	271,875.03	

"BAJO PROTESTA DE DECIR VERDAD DECLARAMOS QUE LOS ESTADOS FINANCIEROS Y SUS NOTAS, SON RAZONABLEMENTE CORRECTOS Y SON RESPONSABILIDAD DEL EMISOR"

Fecha: 09/10/2019 05:24:09 p.m.

Apr: Aprobado, AyR: Ampliaciones/Reducciones, PrM: Presupuesto Modificado, Dev: Devengado, Pag: Pagado, SEje: Sub Ejercicio

Pág.: 62



MUNICIPIO DE TECOMAN, COL.
Sistema Integral de Contabilidad Gubernamental
ESTADO ANALITICO DEL EJERCICIO DEL PRESUPUESTO DE EGRESOS
DEL 1 DE ENERO AL 30 DE SEPTIEMBRE DE 2019

Análisis por: Programa Presupuestario

Clave Presupuestaria Descripción	Apr Ene-Sep	AyR Ene-Sep	PrM Ene-Sep	Dev Ene-Sep	Pag Ene-Sep	SEje Ene-Sep	
Prog-Prop-TProy-NProyTAct-NAct							
040 02 E 002 A 01 PROYECTO		0.00	450,000.00	450,000.00	178,124.97	178,124.97	271,875.03
040 02 E 003 PREVENCIÓN DE VIOLENCIA FAMILIAR Y DE GENERO		0.00	100,000.00	100,000.00	0.00	0.00	100,000.00
040 02 E 003 A 01 SEGUIMIENTO Y EVALUACION		0.00	100,000.00	100,000.00	0.00	0.00	100,000.00
040 02 E 004 PREVENCIÓN DE VIOLENCIA FAMILIAR Y DE GENERO		0.00	900,000.00	900,000.00	543,750.00	543,750.00	356,250.00
040 02 E 004 A 01 PROYECTO		0.00	900,000.00	900,000.00	543,750.00	543,750.00	356,250.00
041 MARCO LEGAL Y NORMATIVIDAD	1,537,081.94	778,504.84	2,315,586.78	2,101,562.21	2,098,276.93	214,024.57	
041 01 MARCO LEGAL Y NORMATIVIDAD	1,537,081.94	778,504.84	2,315,586.78	2,101,562.21	2,098,276.93	214,024.57	
042 SISTEMA PARA EL DESARROLLO INTEGRAL DE LA FAMILIA	14,555,555.56	2,294,439.77	16,849,995.33	16,849,995.33	16,749,995.33	0.00	
042 01 SISTEMA PARA EL DESARROLLO INTEGRAL DE LA FAMILIA	14,555,555.56	2,294,439.77	16,849,995.33	16,849,995.33	16,749,995.33	0.00	
043 INSTITUTO MUNICIPAL DE LAS MUJERES TECOMENSES	299,999.97	33,333.33	333,333.30	299,999.97	299,999.97	33,333.33	
043 01 INSTITUTO MUNICIPAL DE LAS MUJERES TECOMENSES	299,999.97	33,333.33	333,333.30	299,999.97	299,999.97	33,333.33	
044 INSTITUTO MUNICIPAL DE LA JUVENTUD	299,999.97	0.00	299,999.97	299,999.97	299,999.97	0.00	
044 01 INSTITUTO MUNICIPAL DE LA JUVENTUD	299,999.97	0.00	299,999.97	299,999.97	299,999.97	0.00	
045 INSTITUTO MUNICIPAL DEL DEPORTE	299,999.97	42,466.68	342,466.65	342,466.65	342,466.65	0.00	
045 01 INSTITUTO MUNICIPAL DEL DEPORTE	299,999.97	42,466.68	342,466.65	342,466.65	342,466.65	0.00	
046 DESARROLLO DEL CAPITAL HUMANO	31,746,191.58	11,457,203.35	43,203,394.93	43,203,394.93	41,914,644.38	0.00	
046 01 DESARROLLO DEL CAPITAL HUMANO	31,746,191.58	11,457,203.35	43,203,394.93	43,203,394.93	41,914,644.38	0.00	
TOTAL:	309,509,596.68	70,575,335.58	380,084,932.26	342,781,444.01	295,447,432.92	37,303,488.25	

"BAJO PROTESTA DE DECIR VERDAD DECLARAMOS QUE LOS ESTADOS FINANCIEROS Y SUS NOTAS, SON RAZONABLEMENTE CORRECTOS Y SON RESPONSABILIDAD DEL EMISOR"

Fecha: 09/10/2019 05:24:09 p.m.

Apr: Aprobado, AyR: Ampliaciones/Reducciones, PrM: Presupuesto Modificado, Dev: Devengado, Pag: Pagado, SEje: Sub Ejercicio

Pág.: 63

- **Indicadores de Postura Fiscal**





MUNICIPIO DE TECOMAN, COL.
Sistema Integral de Contabilidad Gubernamental
INDICADORES DE POSTURA FISCAL
DEL 1 DE ENERO AL 30 DE SEPTIEMBRE DE 2019

Concepto	Estimado	Devengado	Pagado ³
I. Ingresos Presupuestarios(I=1+2)			
1. Ingresos del Gobierno de la Entidad Federativa ¹			
2. Ingresos del Sector Paraestatal ¹			
	331,197,302.13	371,771,296.31	371,771,296.31
II. Egresos Presupuestarios(II=3+4)			
3. Egresos del Gobierno de la Entidad Federativa ²			
4. Egresos del Sector Paraestatal ²			
	309,509,596.68	342,781,444.01	295,447,432.92
III. Balance Presupuestario(Superávit o Déficit)(III = I - II)	21,687,705.45	28,989,852.30	76,323,863.39

Concepto	Estimado	Devengado	Pagado ³
III. Balance Presupuestario(Superávit o Déficit)	21,687,705.45	28,989,852.30	76,323,863.39
IV. Intereses, Comisiones y Gastos de la Deuda	4,928,637.11	4,964,981.08	4,964,981.08
V. Balance Primario(Superávit o Déficit)(V = III - IV)	16,759,068.34	24,024,871.22	71,358,882.31

Concepto	Estimado	Devengado	Pagado ³
A. Financiamiento	0.00	0.00	0.00
B. Amortización de la Deuda	20,725,930.84	20,725,930.93	20,725,930.93
C. Endeudamiento o desendeudamiento(C = A - B)	-20,725,930.84	-20,725,930.93	-20,725,930.93

1. Los Ingresos que se presentan son los ingresos presupuestario totales sin incluir los ingresos por financiamientos. Los Ingresos del Gobierno de la Entidad Federativa corresponden a los del Poder Ejecutivo, Legislativo Judicial y Autónomos.
2. Los egresos que se presentan son los egresos presupuestario totales sin incluir los egresos por amortización. Los egresos del Gobierno de la Entidad Federativa corresponden a los del Poder Ejecutivo, Legislativo, Judicial y Órganos Autónomos.
3. Para Ingresos se reportan los ingresos recaudados; para egresos se reportan los egresos pagados.

"BAJO PROTESTA DE DECIR VERDAD DECLARAMOS QUE LOS ESTADOS FINANCIEROS Y SUS NOTAS, SON RAZONABLEMENTE CORRECTOS Y SON RESPONSABILIDAD DEL EMISOR"

Fecha: 09/10/2019 05:24:10 p.m.



MUNICIPIO DE TECOMAN, COL.
Sistema Integral de Contabilidad Gubernamental
INDICADORES DE POSTURA FISCAL
DEL 1 DE ENERO AL 30 DE SEPTIEMBRE DE 2019

Nota: Estas firmas corresponden al INDICADORES DE POSTURA FISCAL



TESORERO MUNICIPAL

C.P. J. JESUS ROJAS FERMIN

TESORERIA
MUNICIPAL



PRESIDENTE MUNICIPAL

ING. ELIAS ANTONIO LOZANO OCHOA

PRESIDENCIA

DIRECTOR DE EGRESOS Y CONTABILIDAD

C.P. J. JESUS MORAN FLORES



DIRECCIÓN DE
EGRESOS

"BAJO PROTESTA DE DECIR VERDAD DECLARAMOS QUE LOS ESTADOS FINANCIEROS Y SUS NOTAS, SON RAZONABLEMENTE CORRECTOS Y SON REPOSABILIDAD DEL EMISOR"

Fecha: 09/10/2019 05:24:10 p.m.

- **Anexos**





MUNICIPIO DE TECOMAN, COL.
Sistema Integral de Contabilidad Gubernamental
BALANZA DE COMPROBACION
DEL 1 DE ENERO AL 30 DE SEPTIEMBRE DE 2019

Descripción	Saldo Anterior		Movimientos		Saldo Actual	
	Debe	Haber	Debe	Haber	Debe	Haber
ACTIVO						
ACTIVO CIRCULANTE						
EFFECTIVO Y EQUIVALENTES	45,144,905.94	0.00	925,287,105.66	851,906,348.21	118,525,663.39	0.00
BANCOS/TESORERIA	10,817,107.77	0.00	897,306,137.60	819,186,157.57	88,937,087.80	0.00
DERECHOS A RECIBIR EFFECTIVO O EQUIVALENTES	34,327,798.17	0.00	24,437,588.45	29,160,980.83	29,604,405.79	0.00
INVERSIONES FINANCIERAS DE CORTO PLAZO	1,934,678.15	0.00	0.00	0.00	1,934,678.15	0.00
CUENTAS POR COBRAR A CORTO PLAZO	234,554.84	0.00	0.00	0.00	234,554.84	0.00
DEUDORES DIVERSOS POR COBRAR A CORTO PLAZO	29,774,523.61	0.00	23,961,594.95	26,390,293.26	27,345,825.30	0.00
DEUDORES POR ANTICIPOS DE TESORERIA A CORTO PLAZO	84,041.57	0.00	475,993.50	470,687.57	89,347.50	0.00
PRESTAMOS OTORGADOS A CORTO PLAZO	2,300,000.00	0.00	0.00	2,300,000.00	0.00	0.00
DERECHOS A RECIBIR BIENES O SERVICIOS	0.00	0.00	3,543,379.61	3,559,209.81	0.00	15,830.20
ANTICIPO A PROVEEDORES POR ADQUISICIÓN DE BIENES Y PRESTACIÓN DE SERVICIOS A CORTO PLAZO	0.00	0.00	46,400.00	58,000.00	0.00	11,600.00
ANTICIPO A CONTRATISTAS POR OBRAS PÚBLICAS A CORTO PLAZO	0.00	0.00	3,496,979.61	3,501,209.81	0.00	4,230.20
ACTIVO NO CIRCULANTE	547,431,594.22	0.00	34,352,726.56	8,493,590.54	573,290,730.24	0.00
BIENES INMUEBLES, INFRAESTRUCTURA Y CONSTRUCCIONES EN PROCESO	431,854,359.80	0.00	25,179,916.44	6,843,590.54	450,190,685.70	0.00
TERRENOS	9,676,870.51	0.00	0.00	0.00	9,676,870.51	0.00
EDIFICIOS NO HABITACIONALES	111,416,201.01	0.00	0.00	0.00	111,416,201.01	0.00
CONSTRUCCIONES EN PROCESO EN BIENES DE DOMINIO PÚBLICO	274,172,740.20	0.00	24,401,312.19	6,585,575.00	291,988,477.39	0.00
CONSTRUCCIONES EN PROCESO EN BIENES PROPIOS	36,588,548.08	0.00	778,604.25	258,015.54	37,109,136.79	0.00
BIENES MUEBLES	115,136,424.43	0.00	9,172,810.12	1,650,000.00	122,659,234.55	0.00
MOBILIARIO Y EQUIPO DE ADMINISTRACIÓN	16,021,610.81	0.00	85,452.52	0.00	16,107,063.33	0.00
MOBILIARIO Y EQUIPO EDUCACIONAL Y RECREATIVO	931,021.03	0.00	17,668.15	0.00	948,689.18	0.00
EQUIPO E INSTRUMENTAL MÉDICO Y DE LABORATORIO	2,891.10	0.00	0.00	0.00	2,891.10	0.00
EQUIPO DE TRANSPORTE	59,663,515.40	0.00	8,942,280.00	1,650,000.00	66,955,795.40	0.00
EQUIPO DE DEFENSA Y SEGURIDAD	8,036,894.88	0.00	0.00	0.00	8,036,894.88	0.00
MAQUINARIA, OTROS EQUIPOS Y HERRAMIENTAS	30,480,491.21	0.00	127,409.45	0.00	30,607,900.66	0.00
ACTIVOS INTANGIBLES	440,809.99	0.00	0.00	0.00	440,809.99	0.00
SOFTWARE	440,809.99	0.00	0.00	0.00	440,809.99	0.00
PASIVO						
PASIVO CIRCULANTE						
CUENTAS POR PAGAR A CORTO PLAZO	0.00	167,988,635.75	455,178,228.76	452,871,368.90	0.00	165,681,775.89
SERVICIOS PERSONALES POR PAGAR A CORTO PLAZO	0.00	125,838,462.54	276,663,041.70	290,837,149.75	0.00	140,012,570.59
	0.00	7,853,976.00	20,213,790.23	18,623,987.69	0.00	6,264,173.46

Fecha: 09/10/2019 05:24:11 p.m.



MUNICIPIO DE TECOMAN, COL.
Sistema Integral de Contabilidad Gubernamental
BALANZA DE COMPROBACION
DEL 1 DE ENERO AL 30 DE SEPTIEMBRE DE 2019

Descripción	Saldo Anterior		Movimientos		Saldo Actual	
	Debe	Haber	Debe	Haber	Debe	Haber
PROVEEDORES POR PAGAR A CORTO PLAZO	0.00	12,561,646.91	87,300,488.45	90,301,387.88	0.00	15,562,546.34
CONTRATISTAS POR OBRAS PÚBLICAS POR PAGAR A CORTO PLAZO	0.00	4,982,524.06	22,417,350.36	22,847,283.99	0.00	5,412,457.69
PARTICIPACIONES Y APORTACIONES POR PAGAR A CORTO PLAZO	0.00	31,468.00	384,109.30	364,628.30	0.00	11,987.00
TRANSFERENCIAS OTORGADAS POR PAGAR A CORTO PLAZO	0.00	1,864,055.23	23,021,055.22	23,186,501.42	0.00	2,029,501.43
RETENCIONES Y CONTRIBUCIONES POR PAGAR A CORTO PLAZO	0.00	99,875,628.25	121,628,288.02	132,848,979.43	0.00	111,096,319.66
DEVOLUCIONES DE LA LEY DE INGRESO POR PAGAR A CORTO PLAZO	875,073.12	0.00	124,793.87	19,786.23	980,080.76	0.00
OTRAS CUENTAS POR PAGAR A CORTO PLAZO	455,762.79	0.00	1,573,166.25	2,644,594.81	0.00	615,665.77
PORCIÓN A CORTO PLAZO DE LA DEUDA PÚBLICA A LARGO PLAZO	0.00	23,900,000.00	20,735,091.80	3,786,153.32	0.00	6,951,061.52
PORCIÓN A CORTO PLAZO DE LA DEUDA PÚBLICA INTERNA	0.00	23,900,000.00	20,735,091.80	3,786,153.32	0.00	6,951,061.52
PROVISIONES A CORTO PLAZO	0.00	18,250,173.21	157,780,095.26	158,248,065.83	0.00	18,718,143.78
OTRAS PROVISIONES A CORTO PLAZO	0.00	18,250,173.21	157,780,095.26	158,248,065.83	0.00	18,718,143.78
PASIVO NO CIRCULANTE	0.00	52,404,635.17	3,776,992.45	0.00	0.00	48,627,642.72
DEUDA PÚBLICA A LARGO PLAZO	0.00	52,404,635.17	3,776,992.45	0.00	0.00	48,627,642.72
PRÉSTAMOS DE LA DEUDA INTERNA POR PAGAR A LARGO PLAZO	0.00	52,404,635.17	3,776,992.45	0.00	0.00	48,627,642.72
HACIENDA PUBLICA/ PATRIMONIO						
HACIENDA PUBLICA/ PATRIMONIO CONTRIBUIDO	0.00	112,800,105.42	0.00	0.00	0.00	112,800,105.42
APORTACIONES	0.00	112,800,105.42	0.00	0.00	0.00	112,800,105.42
PATRIMONIO HACIENDA PUBLICA	0.00	112,800,105.42	0.00	0.00	0.00	112,800,105.42
HACIENDA PUBLICA/ PATRIMONIO GENERADO	0.00	259,383,123.82	11,038,027.76	97,243.44	0.00	248,442,339.50
RESULTADOS DE EJERCICIOS ANTERIORES	0.00	259,383,123.82	11,038,027.76	97,243.44	0.00	248,442,339.50
RESULTADO EJERCICIOS ANTERIORES 2008	56,597,924.79	0.00	0.00	0.00	56,597,924.79	0.00
RESULTADO EJERCICIO 2009	0.00	18,225,928.30	0.00	0.00	0.00	18,225,928.30
RESULTADO EJERCICIO 2010	0.00	5,967,780.44	0.00	0.00	0.00	5,967,780.44
RESULTADO EJERCICIO 2011	38,776,295.80	0.00	0.00	0.00	38,776,295.80	0.00
RESULTADO EJERCICIO 2012	0.00	11,110,264.16	0.00	0.00	0.00	11,110,264.16
RESULTADO EJERCICIO 2013	0.00	37,064,733.03	0.00	0.00	0.00	37,064,733.03
RESULTADO EJERCICIO 2014	0.00	56,844,305.41	0.00	0.00	0.00	56,844,305.41
RESULTADO EJERCICIO 2015	0.00	50,336,391.72	357.00	0.00	0.00	50,336,034.72
RESULTADOS EJERCICIO 2016	0.00	81,466,938.20	0.00	0.00	0.00	81,466,938.20
RESULTADOS EJERCICIO 2017	0.00	10,075,381.58	17.00	0.00	0.00	10,075,364.58



MUNICIPIO DE TECOMAN, COL.
Sistema Integral de Contabilidad Gubernamental
BALANZA DE COMPROBACION
DEL 1 DE ENERO AL 30 DE SEPTIEMBRE DE 2019

Descripción	Saldo Anterior		Movimientos		Saldo Actual	
	Debe	Haber	Debe	Haber	Debe	Haber
RESULTADOS EJERCICIO 2018	0.00	83,665,621.57	11,037,653.76	97,243.44	0.00	72,725,211.25
INGRESOS						
INGRESOS DE GESTIÓN	0.00	0.00	7,649.69	75,567,187.19	0.00	75,559,537.50
IMPUESTOS	0.00	0.00	0.09	43,098,925.22	0.00	43,098,925.13
IMPUESTO SOBRE LOS INGRESOS	0.00	0.00	0.00	199,620.44	0.00	199,620.44
IMPUESTOS SOBRE EL PATRIMONIO	0.00	0.00	0.09	36,195,756.37	0.00	36,195,756.28
IMPUESTO SOBRE LA PRODUCCIÓN, EL CONSUMO Y LAS TRANSACCIONES	0.00	0.00	0.00	5,483,978.22	0.00	5,483,978.22
ACCESORIOS	0.00	0.00	0.00	1,219,570.19	0.00	1,219,570.19
DERECHOS	0.00	0.00	0.00	28,250,048.93	0.00	28,250,048.93
DERECHOS POR EL USO, GOCE, APROVECHAMIENTO O EXPLOTACIÓN DE BIENES DE DOMINIO PÚBLICO	0.00	0.00	0.00	1,017,330.05	0.00	1,017,330.05
DERECHOS POR PRESTACIÓN DE SERVICIOS	0.00	0.00	0.00	17,894,435.16	0.00	17,894,435.16
ACCESORIOS	0.00	0.00	0.00	421,341.30	0.00	421,341.30
OTROS DERECHOS	0.00	0.00	0.00	8,916,942.42	0.00	8,916,942.42
PRODUCTOS DE TIPO CORRIENTE	0.00	0.00	7,649.60	1,848,805.45	0.00	1,841,155.85
PRODUCTOS DERIVADOS DEL USO Y APROVECHAMIENTO DE BIENES NO SUJETOS A RÉGIMEN DE DOMINIO PÚBLICO	0.00	0.00	0.00	1,685,530.08	0.00	1,685,530.08
OTROS PRODUCTOS QUE GENERAN INGRESOS CORRIENTES	0.00	0.00	7,649.60	163,275.37	0.00	155,625.77
APROVECHAMIENTOS DE TIPO CORRIENTE	0.00	0.00	0.00	2,369,407.59	0.00	2,369,407.59
MULTAS	0.00	0.00	0.00	1,599,126.48	0.00	1,599,126.48
INDEMNIZACIONES	0.00	0.00	0.00	92,500.00	0.00	92,500.00
OTROS APROVECHAMIENTOS	0.00	0.00	0.00	677,781.11	0.00	677,781.11
PARTICIPACIONES, APORTACIONES, TRANSFERENCIAS, ASIGNACIONES, SUBSIDIOS Y OTRAS AYUDAS	0.00	0.00	44,196,874.48	340,408,633.29	0.00	296,211,758.81
PARTICIPACIONES Y APORTACIONES	0.00	0.00	44,196,874.48	340,408,633.29	0.00	296,211,758.81
PARTICIPACIONES	0.00	0.00	44,196,874.48	192,336,599.89	0.00	148,139,725.41
APORTACIONES	0.00	0.00	0.00	121,396,765.00	0.00	121,396,765.00
CONVENIOS	0.00	0.00	0.00	26,675,268.40	0.00	26,675,268.40
GASTOS Y OTRAS PÉRDIDAS						
GASTOS DE FUNCIONAMIENTO	0.00	0.00	202,116,487.02	15,242,272.94	186,874,214.08	0.00
SERVICIOS PERSONALES	0.00	0.00	152,220,490.58	12,147,029.32	140,073,461.26	0.00
REMUNERACIONES AL PERSONAL DE CARÁCTER PERMANENTE	0.00	0.00	73,420,523.67	118,310.68	73,302,212.99	0.00
REMUNERACIONES AL PERSONAL DE CARÁCTER	0.00	0.00	9,201,468.96	120,805.04	9,080,663.92	0.00



MUNICIPIO DE TECOMAN, COL.
Sistema Integral de Contabilidad Gubernamental
BALANZA DE COMPROBACION
DEL 1 DE ENERO AL 30 DE SEPTIEMBRE DE 2019

Descripción	Saldo Anterior		Movimientos		Saldo Actual	
	Debe	Haber	Debe	Haber	Debe	Haber
TRANSITORIO						
REMUNERACIONES ADICIONALES Y ESPECIALES	0.00	0.00	27,036,351.59	10,060,271.37	16,976,080.22	0.00
SEGURIDAD SOCIAL	0.00	0.00	10,123,875.86	1,245,543.79	8,878,332.07	0.00
OTRAS PRESTACIONES SOCIALES Y ECONOMICAS	0.00	0.00	32,438,270.50	602,098.44	31,836,172.06	0.00
MATERIALES Y SUMINISTROS	0.00	0.00	13,668,463.30	1,199,971.76	12,468,491.54	0.00
MATERIALES DE ADMINISTRACION, EMISION DE DOCUMENTOS Y ARTICULOS OFICIALES	0.00	0.00	741,842.77	62,057.33	679,785.44	0.00
ALIMENTOS Y UTENSILIOS	0.00	0.00	139,333.12	0.00	139,333.12	0.00
MATERIALES Y ARTICULOS DE CONSTRUCCION Y DE REPARACION	0.00	0.00	990,801.73	14,094.58	976,707.15	0.00
PRODUCTOS QUIMICOS, FARMACEUTICOS Y DE LABORATORIO	0.00	0.00	12,160.10	1,029.00	11,131.10	0.00
COMBUSTIBLES, LUBRICANTES Y ADITIVOS	0.00	0.00	8,706,576.07	85,293.69	8,621,282.38	0.00
VESTUARIO, BLANCOS, PRENDAS DE PROTECCION Y ARTICULOS DEPORTIVOS	0.00	0.00	2,171,553.84	1,022,292.53	1,149,261.31	0.00
MATERIALES Y SUMINISTROS PARA SEGURIDAD	0.00	0.00	68,117.62	0.00	68,117.62	0.00
HERRAMIENTAS, REFACCIONES Y ACCESORIOS MENORES	0.00	0.00	838,078.05	15,204.63	822,873.42	0.00
SERVICIOS GENERALES	0.00	0.00	36,227,533.14	1,895,271.86	34,332,261.28	0.00
SERVICIOS BÁSICOS	0.00	0.00	21,411,383.68	1,800,262.05	19,611,121.63	0.00
SERVICIOS DE ARRENDAMIENTO	0.00	0.00	696,112.88	0.00	696,112.88	0.00
SERVICIOS PROFESIONALES, CIENTÍFICOS Y TÉCNICOS Y OTROS SERVICIOS	0.00	0.00	3,237,116.92	7,540.00	3,229,576.92	0.00
SERVICIOS FINANCIEROS, BANCARIOS Y COMERCIALES	0.00	0.00	1,298,163.73	0.00	1,298,163.73	0.00
SERVICIOS DE INSTALACION, REPARACION, MANTENIMIENTO Y CONSERVACION	0.00	0.00	6,961,892.00	45,785.09	6,916,106.91	0.00
SERVICIOS DE COMUNICACION SOCIAL Y PUBLICIDAD	0.00	0.00	371,210.51	7,888.00	363,322.51	0.00
SERVICIOS DE TRASLADO Y VIATICOS	0.00	0.00	63,794.98	0.00	63,794.98	0.00
SERVICIOS OFICIALES	0.00	0.00	501,052.96	12,858.91	488,194.05	0.00
OTROS SERVICIOS GENERALES	0.00	0.00	1,686,805.48	20,937.81	1,665,867.67	0.00
TRANSFERENCIAS, ASIGNACIONES, SUBSIDIOS Y OTRAS AYUDAS	0.00	0.00	64,461,109.72	1,090,076.49	63,371,033.23	0.00
TRANSFERENCIAS INTERNAS Y ASIGNACIONES AL SECTOR PÚBLICO	0.00	0.00	17,842,461.92	50,000.00	17,792,461.92	0.00
TRANSFERENCIAS INTERNAS AL SECTOR PÚBLICO	0.00	0.00	17,842,461.92	50,000.00	17,792,461.92	0.00
SUBSIDIOS Y SUBENCIONES	0.00	0.00	930,976.00	61,734.00	869,242.00	0.00
SUBSIDIOS	0.00	0.00	930,976.00	61,734.00	869,242.00	0.00
AYUDAS SOCIALES	0.00	0.00	1,964,229.89	458,295.51	1,505,934.38	0.00



MUNICIPIO DE TECOMAN, COL.
Sistema Integral de Contabilidad Gubernamental
BALANZA DE COMPROBACION
DEL 1 DE ENERO AL 30 DE SEPTIEMBRE DE 2019

Descripción	Saldo Anterior		Movimientos		Saldo Actual	
	Debe	Haber	Debe	Haber	Debe	Haber
AYUDAS SOCIALES A PERSONAS	0.00	0.00	1,350,538.95	443,745.51	906,793.44	0.00
BECAS	0.00	0.00	375,300.00	14,550.00	360,750.00	0.00
AYUDAS SOCIALES A INSTITUCIONES	0.00	0.00	238,390.94	0.00	238,390.94	0.00
PENSIONES Y JUBILACIONES	0.00	0.00	43,723,441.91	520,046.98	43,203,394.93	0.00
JUBILACIONES	0.00	0.00	43,723,441.91	520,046.98	43,203,394.93	0.00
PARTICIPACIONES Y APORTACIONES	0.00	0.00	309,798.70	12,152.00	297,646.70	0.00
PARTICIPACIONES	0.00	0.00	309,798.70	12,152.00	297,646.70	0.00
PARTICIPACIONES DE LA FEDERACIÓN A ENTIDADES FEDERATIVAS Y MUNICIPIOS	0.00	0.00	309,798.70	12,152.00	297,646.70	0.00
INTERESES, COMISIONES Y OTROS GASTOS DE LA DEUDA PÚBLICA	0.00	0.00	4,976,757.67	11,776.59	4,964,981.08	0.00
INTERESES DE LA DEUDA PUBLICA	0.00	0.00	4,976,757.67	11,776.59	4,964,981.08	0.00
INTERESES DE LA DEUDA PÚBLICA INTERNA	0.00	0.00	4,976,757.67	11,776.59	4,964,981.08	0.00
OTROS GASTOS Y PÉRDIDAS EXTRAORDINARIAS	0.00	0.00	114.62	1,223.50	0.00	1,108.88
OTROS GASTOS	0.00	0.00	114.62	1,223.50	0.00	1,108.88
OTROS GASTOS VARIOS	0.00	0.00	114.62	1,223.50	0.00	1,108.88
CUENTAS DE CIERRE CONTABLE						
CUENTAS DE ORDEN CONTABLES						
CUENTAS DE ORDEN PRESUPUESTARIAS						
LEY DE INGRESOS	0.00	0.00	1,430,366,276.65	1,430,366,276.65	0.00	0.00
LEY DE INGRESOS ESTIMADA	0.00	0.00	430,119,241.77	0.00	430,119,241.77	0.00
IMPUESTOS	0.00	0.00	46,877,656.33	0.00	46,877,656.33	0.00
DERECHOS	0.00	0.00	31,152,859.22	0.00	31,152,859.22	0.00
PRODUCTOS DE TIPO CORRIENTE	0.00	0.00	1,827,366.20	0.00	1,827,366.20	0.00
APROVECHAMIENTOS DE TIPO CORRIENTE	0.00	0.00	460,626.76	0.00	460,626.76	0.00
PARTICIPACIONES Y APORTACIONES.	0.00	0.00	349,800,733.26	0.00	349,800,733.26	0.00
LEY DE INGRESOS POR EJECUTAR	0.00	0.00	430,058,925.48	540,127,006.52	0.00	110,068,081.04
IMPUESTOS	0.00	0.00	43,098,925.22	48,939,049.81	0.00	5,840,124.59
DERECHOS	0.00	0.00	28,250,048.93	34,332,574.86	0.00	6,082,525.93
PRODUCTOS DE TIPO CORRIENTE	0.00	0.00	1,848,805.45	1,854,684.17	0.00	5,878.72
APROVECHAMIENTOS DE TIPO CORRIENTE	0.00	0.00	2,369,407.59	1,945,021.94	424,385.65	0.00
PARTICIPACIONES Y APORTACIONES.	0.00	0.00	354,491,738.29	453,055,675.74	0.00	98,563,937.45
MODIFICACIONES A LA LEY DE INGRESOS ESTIMADA	0.00	0.00	65,803,240.58	14,083,105.00	51,720,135.58	0.00
IMPUESTOS	0.00	0.00	2,061,393.39	0.00	2,061,393.39	0.00
DERECHOS	0.00	0.00	3,179,715.64	0.00	3,179,715.64	0.00
PRODUCTOS DE TIPO CORRIENTE	0.00	0.00	19,668.37	0.00	19,668.37	0.00



MUNICIPIO DE TECOMAN, COL.
Sistema Integral de Contabilidad Gubernamental
BALANZA DE COMPROBACION
DEL 1 DE ENERO AL 30 DE SEPTIEMBRE DE 2019

Descripción	Saldo Anterior		Movimientos		Saldo Actual	
	Debe	Haber	Debe	Haber	Debe	Haber
APROVECHAMIENTOS DE TIPO CORRIENTE	0.00	0.00	1,484,395.18	0.00	1,484,395.18	0.00
PARTICIPACIONES Y APORTACIONES.	0.00	0.00	59,058,068.00	14,083,105.00	44,974,963.00	0.00
LEY DE INGRESOS DEVENGADA	0.00	0.00	460,180,344.65	460,180,344.65	0.00	0.00
IMPUESTOS	0.00	0.00	43,098,925.31	43,098,925.31	0.00	0.00
DERECHOS	0.00	0.00	28,250,048.93	28,250,048.93	0.00	0.00
PRODUCTOS DE TIPO CORRIENTE	0.00	0.00	1,856,455.05	1,856,455.05	0.00	0.00
APROVECHAMIENTOS DE TIPO CORRIENTE	0.00	0.00	2,369,407.59	2,369,407.59	0.00	0.00
PARTICIPACIONES Y APORTACIONES.	0.00	0.00	384,605,507.77	384,605,507.77	0.00	0.00
LEY DE INGRESOS RECAUDADA	0.00	0.00	44,204,524.17	415,975,820.48	0.00	371,771,296.31
IMPUESTOS	0.00	0.00	0.09	43,098,925.22	0.00	43,098,925.13
DERECHOS	0.00	0.00	0.00	28,250,048.93	0.00	28,250,048.93
PRODUCTOS DE TIPO CORRIENTE	0.00	0.00	7,649.60	1,848,805.45	0.00	1,841,155.85
APROVECHAMIENTOS DE TIPO CORRIENTE	0.00	0.00	0.00	2,369,407.59	0.00	2,369,407.59
PARTICIPACIONES Y APORTACIONES.	0.00	0.00	44,196,874.48	340,408,633.29	0.00	296,211,758.81
PRESUPUESTO DE EGRESOS	0.00	0.00	2,337,908,889.64	2,337,908,889.64	0.00	0.00
PRESUPUESTO DE EGRESOS APROBADO	0.00	0.00	0.00	430,119,241.77	0.00	430,119,241.77
SERVICIOS PERSONALES (APROBADO)	0.00	0.00	0.00	215,828,035.22	0.00	215,828,035.22
MATERIALES Y SUMINISTROS (APROBADO)	0.00	0.00	0.00	10,210,614.93	0.00	10,210,614.93
SERVICIOS GENERALES (APROBADO)	0.00	0.00	0.00	30,173,907.15	0.00	30,173,907.15
TRANSFERENCIAS, ASIGNACIONES, SUBSIDIOS Y OTRAS AYUDAS (APROBADO)	0.00	0.00	0.00	74,053,972.65	0.00	74,053,972.65
BIENES MUEBLES, INMUEBLES E INTANGIBLES (APROBADO)	0.00	0.00	0.00	6,935.28	0.00	6,935.28
INVERSION PUBLICA (APROBADO)	0.00	0.00	0.00	62,503,649.74	0.00	62,503,649.74
PARTICIPACIONES Y APORTACIONES (APROBADO)	0.00	0.00	0.00	274,965.60	0.00	274,965.60
DEUDA PUBLICA (APROBADO)	0.00	0.00	0.00	37,067,161.20	0.00	37,067,161.20
PRESUPUESTO DE EGRESOS POR EJERCER	0.00	0.00	685,677,047.76	564,414,493.39	121,262,554.37	0.00
SERVICIOS PERSONALES (POR EJERCER)	0.00	0.00	248,615,863.87	172,861,289.91	75,754,573.96	0.00
MATERIALES Y SUMINISTROS (POR EJERCER)	0.00	0.00	35,919,472.89	25,455,713.52	10,463,759.37	0.00
SERVICIOS GENERALES (POR EJERCER)	0.00	0.00	96,373,358.97	86,117,679.66	10,255,679.31	0.00
TRANSFERENCIAS, ASIGNACIONES, SUBSIDIOS Y OTRAS AYUDAS (POR EJERCER)	0.00	0.00	92,449,831.85	83,437,892.43	9,011,939.42	0.00
BIENES MUEBLES, INMUEBLES E INTANGIBLES (POR EJERCER)	0.00	0.00	17,559,200.88	11,167,136.05	6,392,064.83	0.00
INVERSION PUBLICA (POR EJERCER)	0.00	0.00	132,832,237.05	93,075,035.49	39,757,201.56	0.00
PARTICIPACIONES Y APORTACIONES (POR EJERCER)	0.00	0.00	431,151.50	430,832.60	318.90	0.00
DEUDA PUBLICA (POR EJERCER)	0.00	0.00	61,495,930.75	91,868,913.73	0.00	30,372,982.98
MODIFICACIONES AL PRESUPUESTO DE EGRESOS	0.00	0.00	181,318,332.43	233,038,468.01	0.00	51,720,135.58

Fecha: 09/10/2019 05:24:11 p.m.



MUNICIPIO DE TECOMAN, COL.
Sistema Integral de Contabilidad Gubernamental
BALANZA DE COMPROBACION
DEL 1 DE ENERO AL 30 DE SEPTIEMBRE DE 2019

Descripción	Saldo Anterior		Movimientos		Saldo Actual	
	Debe	Haber	Debe	Haber	Debe	Haber
APROBADO						
SERVICIOS PERSONALES (MODIFICADO)	0.00	0.00	20,450,109.89	20,450,109.89	0.00	0.00
MATERIALES Y SUMINISTROS (MODIFICADO)	0.00	0.00	10,363,481.85	23,844,285.13	0.00	13,480,803.28
SERVICIOS GENERALES (MODIFICADO)	0.00	0.00	46,445,471.17	62,370,101.78	0.00	15,924,630.61
TRANSFERENCIAS, ASIGNACIONES, SUBSIDIOS Y OTRAS AYUDAS (MODIFICADO)	0.00	0.00	18,964,940.11	17,293,940.11	1,671,000.00	0.00
BIENES MUEBLES, INMUEBLES E INTANGIBLES (MODIFICADO)	0.00	0.00	172,702.60	15,878,121.60	0.00	15,705,419.00
INVERSION PUBLICA (MODIFICADO)	0.00	0.00	60,859,672.26	69,116,954.95	0.00	8,257,282.69
PARTICIPACIONES Y APORTACIONES (MODIFICADO)	0.00	0.00	91,520.90	114,520.90	0.00	23,000.00
DEUDA PUBLICA (MODIFICADO)	0.00	0.00	23,970,433.65	23,970,433.65	0.00	0.00
PRESUPUESTO DE EGRESOS COMPROMETIDO	0.00	0.00	404,974,614.24	387,179,235.27	17,795,378.97	0.00
SERVICIOS PERSONALES (COMPOMETIDO)	0.00	0.00	164,558,209.34	164,558,209.34	0.00	0.00
MATERIALES Y SUMINISTROS (COMPOMETIDO)	0.00	0.00	16,292,203.43	15,533,036.13	759,167.30	0.00
SERVICIOS GENERALES (COMPOMETIDO)	0.00	0.00	41,567,480.35	40,056,883.18	1,510,597.17	0.00
TRANSFERENCIAS, ASIGNACIONES, SUBSIDIOS Y OTRAS AYUDAS (COMPOMETIDO)	0.00	0.00	65,563,028.81	65,563,028.81	0.00	0.00
BIENES MUEBLES, INMUEBLES E INTANGIBLES (COMPOMETIDO)	0.00	0.00	12,644,433.45	10,846,954.12	1,797,479.33	0.00
INVERSION PUBLICA (COMPOMETIDO)	0.00	0.00	35,640,979.18	21,912,844.01	13,728,135.17	0.00
PARTICIPACIONES Y APORTACIONES (COMPOMETIDO)	0.00	0.00	351,463.70	351,463.70	0.00	0.00
DEUDA PUBLICA (COMPOMETIDO)	0.00	0.00	68,356,815.98	68,356,815.98	0.00	0.00
PRESUPUESTO DE EGRESOS DEVENGADO	0.00	0.00	383,612,972.75	380,569,488.54	3,043,484.21	0.00
SERVICIOS PERSONALES (DEVENGADO)	0.00	0.00	164,228,617.87	164,181,410.41	47,207.46	0.00
MATERIALES Y SUMINISTROS (DEVENGADO)	0.00	0.00	13,749,732.99	13,731,594.29	18,138.70	0.00
SERVICIOS GENERALES (DEVENGADO)	0.00	0.00	38,180,847.03	37,146,313.72	1,034,533.31	0.00
TRANSFERENCIAS, ASIGNACIONES, SUBSIDIOS Y OTRAS AYUDAS (DEVENGADO)	0.00	0.00	65,546,998.88	64,886,446.03	660,552.85	0.00
BIENES MUEBLES, INMUEBLES E INTANGIBLES (DEVENGADO)	0.00	0.00	9,179,779.27	9,179,779.27	0.00	0.00
INVERSION PUBLICA (DEVENGADO)	0.00	0.00	24,048,230.03	22,788,776.87	1,259,453.16	0.00
PARTICIPACIONES Y APORTACIONES (DEVENGADO)	0.00	0.00	321,950.70	321,950.70	0.00	0.00
DEUDA PUBLICA (DEVENGADO)	0.00	0.00	68,356,815.98	68,333,217.25	23,598.73	0.00
PRESUPUESTO DE EGRESOS EJERCIDO	0.00	0.00	372,784,762.40	328,494,235.52	44,290,526.88	0.00
SERVICIOS PERSONALES (EJERCIDO)	0.00	0.00	162,608,582.67	161,460,858.20	1,147,724.47	0.00
MATERIALES Y SUMINISTROS (EJERCIDO)	0.00	0.00	12,681,770.35	11,005,646.57	1,676,123.78	0.00
SERVICIOS GENERALES (EJERCIDO)	0.00	0.00	37,197,228.74	34,768,893.18	2,428,335.56	0.00
TRANSFERENCIAS, ASIGNACIONES, SUBSIDIOS Y OTRAS AYUDAS (EJERCIDO)	0.00	0.00	65,175,261.34	64,381,063.64	794,197.70	0.00

Fecha: 09/10/2019 05:24:11 p.m.



MUNICIPIO DE TECOMAN, COL.
Sistema Integral de Contabilidad Gubernamental
BALANZA DE COMPROBACION
DEL 1 DE ENERO AL 30 DE SEPTIEMBRE DE 2019

Descripción	Saldo Anterior		Movimientos		Saldo Actual	
	Debe	Haber	Debe	Haber	Debe	Haber
OTRAS AYUDAS (EJERCIDO)						
BIENES MUEBLES, INMUEBLES E INTANGIBLES (EJERCIDO)	0.00	0.00	7,529,779.27	7,510,819.82	18,959.45	0.00
INVERSION PUBLICA (EJERCIDO)	0.00	0.00	19,363,160.92	19,363,160.92	0.00	0.00
PARTICIPACIONES Y APORTACIONES (EJERCIDO)	0.00	0.00	333,160.30	333,160.30	0.00	0.00
DEUDA PUBLICA (EJERCIDO)	0.00	0.00	67,895,818.81	29,670,632.89	38,225,185.92	0.00
PRESUPUESTO DE EGRESOS PAGADO	0.00	0.00	309,541,160.06	14,093,727.14	295,447,432.92	0.00
SERVICIOS PERSONALES (PAGADO)	0.00	0.00	149,452,730.91	10,574,201.58	138,878,529.33	0.00
MATERIALES Y SUMINISTROS (PAGADO)	0.00	0.00	10,924,376.88	150,147.82	10,774,229.06	0.00
SERVICIOS GENERALES (PAGADO)	0.00	0.00	32,815,579.29	1,946,186.88	30,869,392.41	0.00
TRANSFERENCIAS, ASIGNACIONES, SUBSIDIOS Y OTRAS AYUDAS (PAGADO)	0.00	0.00	63,295,174.48	1,378,891.80	61,916,282.68	0.00
BIENES MUEBLES, INMUEBLES E INTANGIBLES (PAGADO)	0.00	0.00	7,503,850.67	0.00	7,503,850.67	0.00
INVERSION PUBLICA (PAGADO)	0.00	0.00	16,016,142.54	0.00	16,016,142.54	0.00
PARTICIPACIONES Y APORTACIONES (PAGADO)	0.00	0.00	321,008.30	23,361.60	297,646.70	0.00
DEUDA PUBLICA (PAGADO)	0.00	0.00	29,212,296.99	20,937.46	29,191,359.53	0.00
CUENTAS DE CIERRE PRESUPUESTARIO						
TOTAL:	689,281,556.66	689,281,556.66	5,513,977,039.38	5,513,977,039.38	2,039,841,523.60	2,039,841,523.60